

HSBC Global Investment Funds - Global Sustainable Long Term Equity AC

Categoria Morningstar™

Azionari Internazionali Large Cap Growth

Benchmark Morningstar

Morningstar Global Growth Target Market

Exposure NR USD

Usato nel Report

Benchmark Dichiarato

MSCI ACWI NR USD

Morningstar Rating™

★

Obiettivo d'Investimento Dichiarato

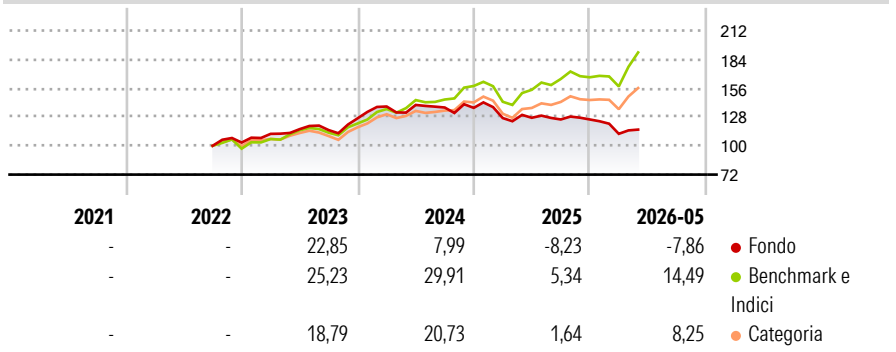
The sub-fund aims to make a positive environmental, social and governance (ESG) impact, by investing in equities and equity equivalent securities issued by companies that actively contribute to United Nations Sustainable Development Goals ("Contributing Companies" and "SDGs"), while also aiming to provide long-term total return. The SDGs that the Contributing Companies contribute to include, but are not limited to, Climate Action, Affordable and Clean Energy, Clean Water and Sanitation, Good Health and Well Being and Reduced Inequalities. The sub-fund qualifies under Article 9 of SFDR.

Misure di Rischio

3Y Alpha	-13,17	3Y Sharpe Ratio	-0,09
3Y Beta	0,76	3Y Std Dev	12,91
3Y R-Squared	70,15	3Y Risk	-Med
3Y Info Ratio	-2,21	5Y Risk	-
3Y Tracking Error	8,74	10Y Risk	-

Basati su Morningstar Global Growth Target Market Exposure NR USD (dove applicabile)


Rendimenti



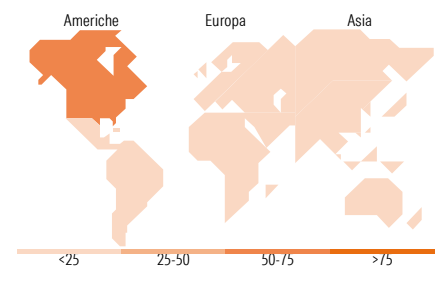
Rend. Cumulati %	Fondo	Bmk	Cat	Rendimenti Trimestrali %	Q1	Q2	Q3	Q4
3-Mesi	0,34	18,40	14,59	2026	-11,12	-	-	-
6-Mesi	-8,24	12,76	9,76	2025	-7,24	0,23	-1,30	0,01
1-Anno	-9,18	24,75	17,14	2024	9,02	1,11	-1,77	-0,27
3-Anni Ann.ti	0,25	18,62	12,01	2023	8,18	4,11	-0,79	9,94
5-Anni Ann.ti	-	-	-	2022	-	-	-	3,15
10-Anni Ann.ti	-	-	-					

Rendimenti aggiornati al 22/06/2026

Portafoglio 31/05/2026



Style Box Azionaria	Mkt Cap %	Fondo
Value	Giant	18,15
Blend	Large	37,28
Growth	Medium	44,57
Small	Small	0,00
Micro	Micro	0,00
Capitalizzazione media di mercato	Ave Mkt Cap USD	83.318,90



Titoli principali

Nome	Settore	%
L'Oreal SA	Beauty	8,62
Visa Inc Class A	Financial	7,49
MSCI Inc	Financial	5,23
Colgate-Palmolive Co	Consumer Goods	5,20
Waters Corp	Healthcare	5,01
Zoetis Inc Class A	Healthcare	4,33
Intuit Inc	Technology	4,28
Automatic Data Processing Inc	Technology	4,25
Edwards Lifesciences Corp	Healthcare	3,99
Alcon Inc	Healthcare	3,98
% Primi 10 Titoli sul Patrimonio		52,36
Numero Complessivo di Titoli Azionari		33
Numero Complessivo di Titoli Obbligazionari		0

Distribuzione Settoriale %

	Fondo
Ciclico	23,20
Materie Prime	1,78
Beni di Consumo Ciclici	8,49
Finanza	12,93
Immobiliare	-
Sensibile	32,14
Telecomunicazioni	0,93
Energia	-
Beni Industriali	6,33
Tecnologia	24,88
Difensivo	44,65
Beni Difensivi	14,04
Salute	30,61
Servizi di Pubblica Utilità	-

Ripartizione Geografica %

	Fondo
America	67,89
Stati Uniti	67,89
Canada	0,00
America Latina e Centrale	0,00
Europa	24,68
Regno Unito	5,45
Europa Occidentale - Euro	12,41
Europa Occidentale - Non Euro	6,83
Europa dell'Est	0,00
Africa	0,00
Medio Oriente	0,00
Asia	7,43
Giappone	6,46
Australasia	0,97
Asia - Paesi Sviluppati	0,00
Asia - Emergente	0,00

Anagrafica

Società di Gestione	HSBC Investments	Patrimonio Classe (Mln)	0,10 USD	Investimento Min. Ingresso	5.000 USD
Telefono	(+352) 40 46 46 767	(22/06/2026)		Investimento Min. Successivo	-
Web	http://www.assetmanagement.hsbc.com	Domicilio	LUSSEMBURGO	T.E.R.	1,85%
Data di Partenza	02/09/2022	Valuta del Fondo	USD	Spese correnti	1,85%
Nome del Gestore	Kumaran Perinpanathan	UCITS	Si	Commissione di incentivo	-
Data Inizio Gestione	06/02/2026	Inc/Acc	Acc		
		ISIN	LU2468859660		

See disclosures for more details

© 2026 Morningstar Italia. Tutti i diritti sono riservati. Le informazioni qui contenute: (1) sono proprietà di Morningstar, (2) non possono essere copiate, (3) non costituiscono consiglio di investimento; (4) sono fornite con scopi informativi; (5) sono ritenute attendibili da Morningstar che, pertanto, ne garantisce il maggior grado di accuratezza e completezza possibile, fatto salvo il caso in cui queste Le siano state fornite in modo errato e/o non completo dalle relative società produttrici; (6) sono estratte dai dati del fondo disponibili e riferiti a date temporali diverse. Morningstar non è responsabile per qualunque danno o perdita derivante da qualunque uso delle informazioni e chi visiona tali informazioni sarà responsabile dell'uso che andrà a farne. Non vi è naturalmente garanzia alcuna che i risultati del passato trovino un riscontro nel futuro.

HSBC Global Investment Funds - Global Sustainable Long Term Equity AC

NAV (22/06/2026)

USD 12,27

Patrimonio Netto (Mln)

27,85 USD

(31/05/2026)

[See disclosures for more details](#)

© 2026 Morningstar Italia. Tutti i diritti sono riservati. Le informazioni qui contenute: (1) sono proprietà di Morningstar, (2) non possono essere copiate, (3) non costituiscono consiglio di investimento; (4) sono fornite con scopi informativi; (5) sono ritenute attendibili da Morningstar che, pertanto, ne garantisce il maggior grado di accuratezza e completezza possibile, fatto salvo il caso in cui queste Le siano state fornite in modo errato e/o non completo dalle relative società prodotte; (6) sono estratte dai dati del fondo disponibili e riferiti a date temporali diverse. Morningstar non è responsabile per qualunque danno o perdita derivante da qualunque uso delle informazioni e chi visiona tali informazioni sarà responsabile dell'uso che andrà a farne. Non vi è naturalmente garanzia alcuna che i risultati del passato trovino un riscontro nel futuro.

