

World Impact SICAV - Impatto Global Equity R EUR Acc

Categoria Morningstar™

Azionari Internazionali Small/Mid Cap

Benchmark Morningstar

Morningstar Global All Cap Target Market

Exposure NR USD

Usato nel Report

Benchmark Dichiarato

Not Benchmarked

Morningstar Rating™

★★

Obiettivo d'Investimento Dichiarato

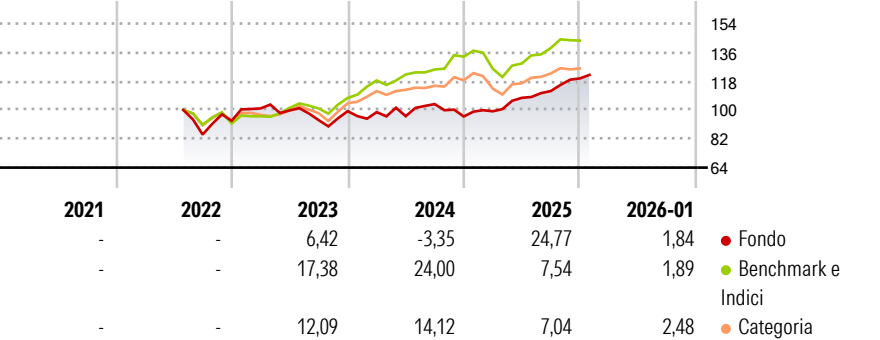
The investment objective of the Sub-Fund is to achieve long term capital appreciation by predominantly investing in worldwide companies that have a positive societal impact through addressing the world's major social and/or environmental challenges. The impact performance of the Sub-Fund is based on the net impact ratio, a resource efficiency indicator that comprehensively captures investment's impacts on society, knowledge, health, and the environment, considering the scale of both positive and adverse impacts.

Misure di Rischio

3Y Alpha	-6,73	3Y Sharpe Ratio	0,37
3Y Beta	1,00	3Y Std Dev	11,08
3Y R-Squared	46,29	3Y Risk	Alto
3Y Info Ratio	-0,71	5Y Risk	-
3Y Tracking Error	11,86	10Y Risk	-

Basati su Morningstar Global All Cap Target Market Exposure NR USD (dove applicabile)

Rendimenti



Rend. Cumulati %

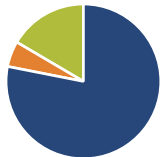
	Fondo	Bmk	Cat
3-Mesi	5,63	2,16	1,75
6-Mesi	13,69	12,23	7,97
1-Anno	23,41	7,43	4,56
3-Anni Ann.ti	5,70	14,56	9,27
5-Anni Ann.ti	-	-	-
10-Anni Ann.ti	-	-	-

Rendimenti aggiornati al 02/02/2026

Rendimenti

	Q1	Q2	Q3	Q4
Trimestrali %				
2026	-	-	-	-
2025	3,40	8,47	3,94	7,03
2024	-0,59	-2,60	7,88	-7,47
2023	8,26	-1,21	-6,12	5,98
2022	-	-	-	10,17

Portafoglio 31/12/2025



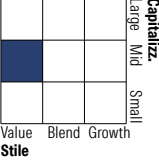
Asset Allocation %

- Azioni
- Obbligazioni
- Liquidità
- Altro

Netta

78,10
5,37
16,53
0,01

Style Box Azionaria

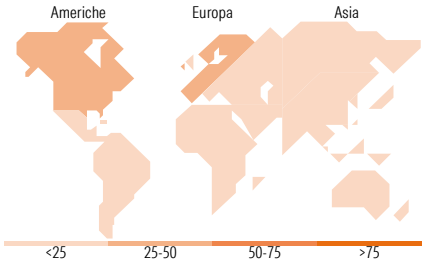


Mkt Cap %

	Fondo
Giant	13,09
Large	29,15
Medium	30,02
Small	20,69
Micro	7,05

Capitalizzazione media di mercato

	Fondo
Ave Mkt Cap EUR	16.506,9



Titoli principali

Nome	Settore	%
Jazz Pharmaceuticals PLC	+	2,81
A2A SpA	+	2,68
Red Electrica Financiaciones...	-	2,66
TERNA - Rete Elettrica...	-	2,64
Beiersdorf AG	+	2,60
Television Francaise 1 SA	+	2,49
Eiffage SA Bearer and / or...	+	2,30
GSK PLC	+	2,27
% Primi 10 Titoli sul Patrimonio		20,44
Numero Complessivo di Titoli Azionari		83
Numero Complessivo di Titoli Obbligazionari		2

Distribuzione Settoriale %

	Fondo
Ciclico	7,64
Materie Prime	0,65
Beni di Consumo Ciclici	1,85
Finanza	1,78
Immobiliare	3,36
Sensibile	34,60
Telecomunicazioni	4,85
Energia	0,01
Beni Industriali	19,93
Tecnologia	9,82
Difensivo	57,75
Beni Difensivi	2,86
Salute	32,41
Servizi di Pubblica Utilità	22,48

Ripartizione Geografica %

	Fondo
America	38,23
Stati Uniti	38,23
Canada	0,00
America Latina e Centrale	0,00
Europa	59,99
Regno Unito	11,54
Europa Occidentale - Euro	44,10
Europa Occidentale - Non Euro	3,44
Europa dell'Est	0,00
Africa	0,91
Medio Oriente	0,00
Asia	1,79
Giappone	1,73
Australasia	0,00
Asia - Paesi Sviluppati	0,06
Asia - Emergente	0,00

Anagrafica

Società di Gestione	IMPact SGR S.p.A.	Patrimonio Classe (Mln)	0,09 EUR	Investimento Min. Ingresso	1.000 EUR
Telefono	-	(02/02/2026)		Investimento Min. Successivo	1.000 EUR
Web	-	Domicilio	LUSSEMBURGO	T.E.R.	-
Data di Partenza	01/07/2022	Valuta del Fondo	EUR	Spese correnti	1,90%
Nome del Gestore	-	UCITS	Si	Commissione di incentivo	-
Data Inizio Gestione	21/09/2021	Inc/Acc	Acc		
NAV (02/02/2026)	EUR 127,78	ISIN	LU2292488710		
Patrimonio Netto (Mln)	63,87 EUR				

(31/12/2025)