

AB SICAV I - China Net Zero Solutions Portfolio A EUR H

Categoria Morningstar™

Azionari Altri Settori

Benchmark Morningstar

Not Categorized

Usato nel Report

Benchmark Dichiarato

MSCI China All Shares NR USD

Morningstar Rating™

Senza rating

Obiettivo d'Investimento Dichiarato

The Portfolio seeks to increase the value of your investment over time through capital growth. Under normal market conditions, the Portfolio typically invests at least 80% of its assets in equity securities that the Investment Manager believes are China Net Zero Solutions. The issuers of China Net Zero Solutions are organised or have substantial business activities in China and may be of any market capitalisation and industry.

Misure di Rischio

3Y Alpha	-	3Y Sharpe Ratio	0,24
3Y Beta	-	3Y Std Dev	26,16
3Y R-Squared	-	3Y Risk	-
3Y Info Ratio	-	5Y Risk	-
3Y Tracking Error	-	10Y Risk	-

Rendimenti

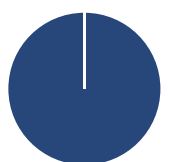
Rend. Cumulati %

	Fondo
3-Mesi	3,33
6-Mesi	56,35
1-Anno	65,16
3-Anni Ann.ti	10,80
5-Anni Ann.ti	-
10-Anni Ann.ti	-

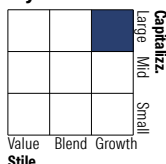
Rendimenti aggiornati al 31/12/2025

Rendimenti

	Q1	Q2	Q3	Q4
Trimestrali %				
2026	-	-	-	-
2025	5,33	0,29	51,31	-
2024	-2,74	5,20	10,50	-9,04
2023	-2,11	-3,45	-13,66	-1,86
2022	-	-	-28,14	-6,25

Portafoglio 30/11/2025

Asset Allocation %

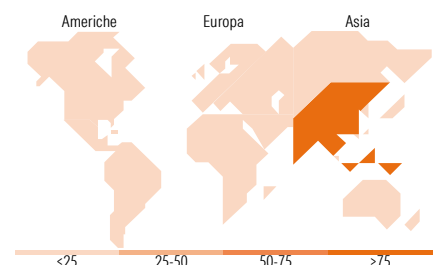
● Azioni	100,00
● Obbligazioni	0,00
● Liquidità	0,00
● Altro	0,00

Style Box Azionaria

Mkt Cap %

	Fondo
Giant	36,09
Large	45,37
Medium	18,54
Small	0,00
Micro	0,00

Capitalizzazione media di mercato

	Fondo
Ave Mkt Cap USD	18.343,90


Titoli principali

Nome	Settore	%
Contemporary Amperex...	🔧	9,39
Victory Giant Technology...	🏢	8,68
Shenzhen Envicool Technology...	🔧	6,91
Sieyuan Electric Co Ltd...	🔧	5,28
CMOC Group Ltd Class H	🏭	4,42
Zijin Mining Group Co Ltd...	🏭	4,40
China Hongqiao Group Ltd	🏭	3,71
Sungrow Power Supply Co Ltd...	🔧	3,70
Gotion High-tech Co Ltd...	🔧	3,53
EVE Energy Co Ltd Class A	🔧	3,36
% Primi 10 Titoli sul Patrimonio		53,37
Numero Complessivo di Titoli Azionari		38
Numero Complessivo di Titoli Obbligazionari		0

Distribuzione Settoriale %

	Fondo
Ciclico	28,52
Materie Prime	20,44
Beni di Consumo Ciclici	8,08
Finanza	-
Immobiliare	-
Sensibile	70,20
Telecomunicazioni	-
Energia	-
Beni Industriali	51,32
Tecnologia	18,88
Difensivo	1,28
Beni Difensivi	-
Salute	-
Servizi di Pubblica Utilità	1,28

Ripartizione Geografica %

	Fondo
America	0,00
Stati Uniti	0,00
Canada	0,00
America Latina e Centrale	0,00
Europa	0,00
Regno Unito	0,00
Europa Occidentale - Euro	0,00
Europa Occidentale - Non Euro	0,00
Europa dell'Est	0,00
Africa	0,00
Medio Oriente	0,00
Asia	100,00
Giappone	0,00
Australasia	0,00
Asia - Paesi Sviluppati	0,08
Asia - Emergente	99,92

Anagrafica

Società di Gestione	AllianceBernstein (Luxembourg) S.à r.l.	Patrimonio Classe (Mln)	0,11 EUR	Investimento Min. Ingresso	2.000 EUR
Telefono	+352 46 39 36 151	Domicilio	LUSSEMBURGO	Investimento Min. Successivo	750 EUR
Web	www.abglobal.com	Valuta del Fondo	EUR	T.E.R.	1,99%
Data di Partenza	20/04/2022	UCITS	Si	Spese correnti	1,99%
Nome del Gestore	John Lin	Inc/Acc	Acc	Commissione di incentivo	-
	Lily Zheng	ISIN	LU2463028394		
Data Inizio Gestione	20/04/2022				
NAV (31/12/2025)	EUR 16,12				
Patrimonio Netto (Mln)	5,78 USD				

(30/11/2025)