

RBC Funds (Lux) - Global Equity Leaders Fund 01 USD Acc

Categoria Morningstar™

Azionari Internazionali Large Cap Blend

Benchmark Morningstar

Morningstar Global Target Market

Exposure NR USD

Usato nel Report

Benchmark Dichiarato

MSCI World NR USD

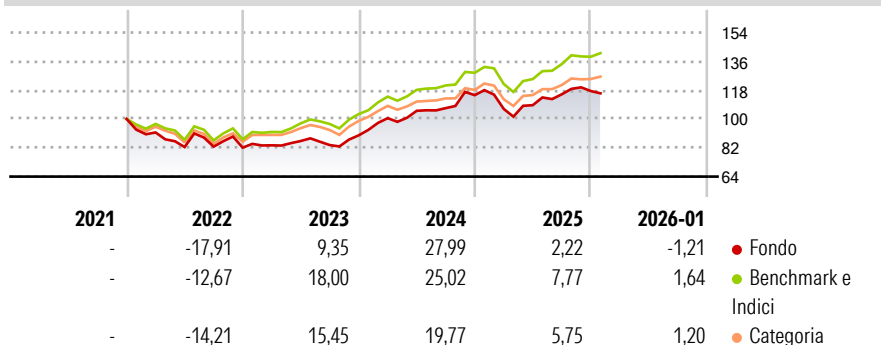
Morningstar Rating™

★★★

Obiettivo d'Investimento Dichiarato

The objective of the Sub-Fund is to provide long-term capital appreciation by investing primarily in equity securities of a diversified mix of companies operating in various countries around the world across a range of sectors.

Rendimenti



Misure di Rischio

3Y Alpha	-3,42	3Y Sharpe Ratio	0,75
3Y Beta	0,98	3Y Std Dev	11,07
3Y R-Squared	90,08	3Y Risk	Med
3Y Info Ratio	-1,24	5Y Risk	-
3Y Tracking Error	3,50	10Y Risk	-

Basati su Morningstar Global Target Market Exposure NR USD (dove applicabile)

Rend. Cumulati %

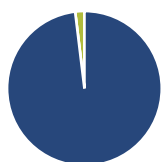
	Fondo	Bmk	Cat
3-Mesi	-1,78	2,79	2,26
6-Mesi	2,66	8,76	6,31
1-Anno	-1,98	6,08	2,50
3-Anni Ann.ti	10,63	14,80	11,04
5-Anni Ann.ti	-	-	-
10-Anni Ann.ti	-	-	-

Rendimenti aggiornati al 16/02/2026

Rendimenti

	Q1	Q2	Q3	Q4
Trimestrali %				
2026	-	-	-	-
2025	-7,49	2,19	6,26	1,77
2024	11,96	4,58	1,58	7,61
2023	1,75	3,21	-2,90	7,23
2022	-8,41	-9,98	0,30	-0,74

Portafoglio 31/01/2026



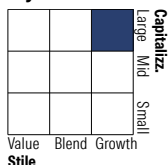
Asset Allocation %

- Azioni
- Obbligazioni
- Liquidità
- Altro

Netta

98,08
0,00
1,92
0,00

Style Box Azionaria

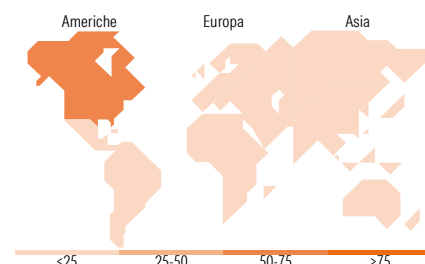


Mkt Cap %

Giant	58,25
Large	31,31
Medium	10,44
Small	0,00
Micro	0,00

Capitalizzazione media di mercato

Ave Mkt Cap USD	374.077,79
-----------------	------------



Titoli principali

Nome	Settore	%
NVIDIA Corp	ICT	7,15
Apple Inc	ICT	6,08
Alphabet Inc Class A	ICT	6,04
GE Aerospace	Aerospazio	3,55
Eli Lilly and Co	Farmaceutici	3,55
Broadcom Inc	ICT	3,49
Unilever PLC	Beni di Consumo	3,40
Prologis Inc	Immobiliare	3,36
JPMorgan Chase & Co	Banche	3,31
Intesa Sanpaolo	Banche	3,22
% Primi 10 Titoli sul Patrimonio		43,14
Numero Complessivo di Titoli Azionari		34
Numero Complessivo di Titoli Obbligazionari		0

Distribuzione Settoriale %

	Fondo
Ciclico	36,77
Materie Prime	3,16
Beni di Consumo Ciclici	9,10
Finanza	21,09
Immobiliare	3,42
Sensibile	44,33
Telecomunicazioni	11,14
Energia	3,15
Beni Industriali	8,22
Tecnologia	21,81
Difensivo	18,90
Beni Difensivi	6,00
Salute	11,68
Servizi di Pubblica Utilità	1,22

Ripartizione Geografica %

	Fondo
America	75,71
Stati Uniti	72,78
Canada	0,00
America Latina e Centrale	2,93
Europa	18,70
Regno Unito	9,84
Europa Occidentale - Euro	8,86
Europa Occidentale - Non Euro	0,00
Europa dell'Est	0,00
Africa	0,00
Medio Oriente	0,00
Asia	5,59
Giappone	0,00
Australasia	0,00
Asia - Paesi Sviluppati	5,59
Asia - Emergente	0,00

Anagrafica

Società di Gestione	RBC Global Asset Management Inc.	Patrimonio Classe (Mln)	20,36 USD	Investimento Min. Ingresso	500.000 USD
Telefono	416-974-0616	(16/02/2026)		Investimento Min. Successivo	-
Web	www.rbcgam.com	Domicilio	LUSSEMBURGO	T.E.R.	0,45%
Data di Partenza	17/12/2021	Valuta del Fondo	USD	Spese correnti	0,45%
Nome del Gestore	-	UCITS	Si	Commissione di incentivo	-
Data Inizio Gestione	29/11/2021	Inc/Acc	Acc		
NAV (16/02/2026)	USD 123,26	ISIN	LU2418191750		

RBC Funds (Lux) - Global Equity Leaders Fund 01 USD Acc

Patrimonio Netto (Mln) 26,87 USD

(31/01/2026)