

American Century Global Small Cap Equity Fund A USD

Categoria Morningstar™

Azionari Internazionali Small Cap

Benchmark Morningstar

Morningstar Global Markets Small-Mid

Cap NR USD

Usato nel Report

Benchmark Dichiarato

MSCI ACWI Small NR USD

Morningstar Rating™

Senza rating

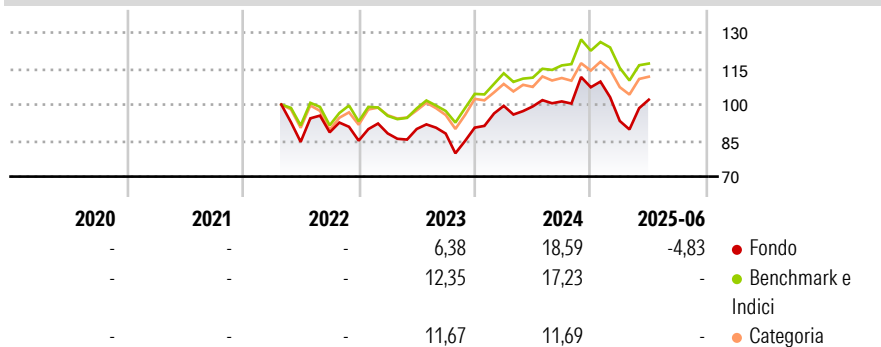
Obiettivo d'Investimento Dichiarato

The investment objective of the Sub-Fund is to achieve long-term capital growth through investment in an actively managed portfolio of Equity and Equity-Related Securities issued by small capitalisation companies in both developed and emerging countries. The Sub-Fund shall invest primarily in Equity and Equity-Related Securities issued by small capitalisation companies in both developed and emerging countries. The Investment Manager will invest primarily in companies within the Index or other companies whose capitalisation is no greater than that of the largest company within the Index at the time of investment. The Sub-Fund shall invest in countries world-wide, including both developed and emerging markets.

Misure di Rischio

3Y Alpha	-2,01	3Y Sharpe Ratio	0,28
3Y Beta	1,04	3Y Std Dev	18,36
3Y R-Squared	86,46	3Y Risk	-
3Y Info Ratio	-0,32	5Y Risk	-
3Y Tracking Error	6,95	10Y Risk	-

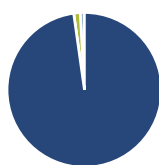
Basati su Morningstar Global Markets Small-Mid Cap NR USD (dove applicabile)

Rendimenti


Rend. Cumulati %	Fondo	Bmk	Cat
3-Mesi	24,11	11,10	8,97
6-Mesi	-4,20	11,24	6,59
1-Anno	3,40	7,13	2,60
3-Anni Ann.ti	4,61	10,29	6,14
5-Anni Ann.ti	-	-	-
10-Anni Ann.ti	-	-	-

Rendimenti aggiornati al 09/07/2025

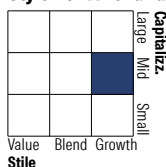
Rendimenti	Q1	Q2	Q3	Q4
Trimestrali %				
2026	-	-	-	-
2025	-13,09	9,50	-	-
2024	10,03	-0,26	2,11	5,82
2023	3,53	2,09	-2,12	2,82
2022	-	-	4,70	-3,91

Portafoglio 31/01/2026

Asset Allocation %

- Azioni
- Obbligazioni
- Liquidità
- Altro

Netta

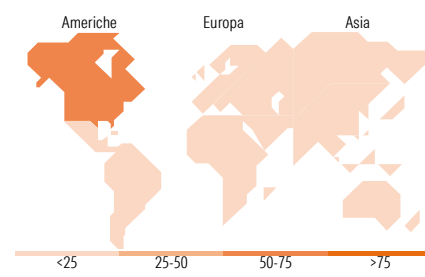
97,77
0,00
1,36
0,87

Style Box Azionaria

Mkt Cap %

Giant	0,00
Large	8,20
Medium	46,73
Small	35,04
Micro	10,03

Capitalizzazione media di mercato

Ave Mkt Cap USD 5.830,56


Titoli principali

Nome	Settore	%
Aritzia Inc Shs Subord Voting		2,08
ATI Inc		1,84
Torex Gold Resources Inc		1,77
The 77 Bank Ltd		1,62
Finning International Inc		1,61
BPER Banca SpA		1,53
Carpenter Technology Corp		1,51
Genesis Minerals Ltd		1,51
Hexcel Corp		1,50
AUTO1 Group Bearer Shares		1,41
% Primi 10 Titoli sul Patrimonio		16,39
Numero Complessivo di Titoli Azionari		122
Numero Complessivo di Titoli Obbligazionari		0

Distribuzione Settoriale %

	Fondo
Ciclico	46,98
Materie Prime	9,00
Beni di Consumo Ciclici	14,50
Finanza	15,64
Immobiliare	7,85
Sensibile	43,07
Telecomunicazioni	2,14
Energia	3,66
Beni Industriali	26,48
Tecnologia	10,79
Difensivo	9,95
Beni Difensivi	3,27
Salute	4,46
Servizi di Pubblica Utilità	2,22

Ripartizione Geografica %

	Fondo
America	64,61
Stati Uniti	47,45
Canada	12,22
America Latina e Centrale	4,95
Europa	11,22
Regno Unito	1,39
Europa Occidentale - Euro	7,43
Europa Occidentale - Non Euro	2,20
Europa dell'Est	0,00
Africa	0,00
Medio Oriente	0,20
Asia	24,17
Giappone	13,48
Australasia	4,63
Asia - Paesi Sviluppati	1,58
Asia - Emergente	4,48

Anagrafica

Società di Gestione	Nomura Asset Management U.K. Limited	Patrimonio Classe (Mln)	0,16 USD	Investimento Min. Ingresso	5.000 USD
Telefono	020 7521 2000	(09/07/2025)		Investimento Min. Successivo	2.500 USD
Web	www.nomura.com	Domicilio	IRLANDA	T.E.R.	-
Data di Partenza	06/04/2022	Valuta del Fondo	USD	Spese correnti	1,93%
Nome del Gestore	-	UCITS	Si	Commissione di incentivo	-
Data Inizio Gestione	02/07/2019	Inc/Acc	Acc		
		ISIN	IE00BJLN8W85		

American Century Global Small Cap Equity Fund A USD

NAV <small>(09/07/2025)</small>	USD 110,16
Patrimonio Netto (Mln)	285,81 USD
<small>(31/01/2026)</small>	