

# Neuberger Berman Next Generation Space Economy Fund EUR I3 Accumulating Class

Categoria Morningstar™  
Azioni - Europa

**Unhedged**

Benchmark Morningstar

Morningstar Global Technology NR USD

Usato nel Report

Benchmark Dichiarato

MSCI ACWI NR USD

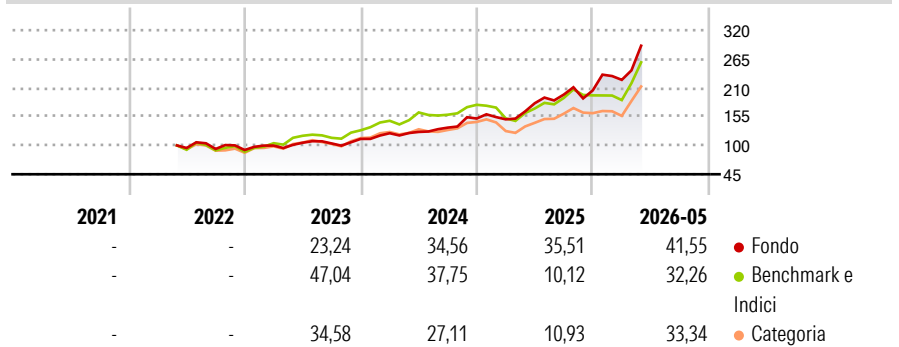
Morningstar Rating™

★★★★

## Obiettivo d'Investimento Dichiarato

The Portfolio seeks to achieve long-term capital appreciation through investing primarily in a portfolio of global equity holdings that are involved in or derive benefit from the Next Generation Space Economy.

## Rendimenti



## Misure di Rischio

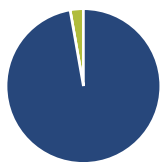
3Y Alpha	15,70	3Y Sharpe Ratio	1,69
3Y Beta	0,74	3Y Std Dev	20,53
3Y R-Squared	52,90	3Y Risk	Med
3Y Info Ratio	0,69	5Y Risk	-
3Y Tracking Error	16,34	10Y Risk	-

Basati su Morningstar Global Technology NR USD (dove applicabile)

Rend. Cumulati %	Fondo	Bmk	Cat	Rendimenti Trimestrali %	Q1	Q2	Q3	Q4
3-Mesi	6,92	28,06	33,08	2026	9,78	-	-	-
6-Mesi	28,53	24,17	34,33	2025	-1,01	20,56	9,09	4,09
1-Anno	47,42	50,24	71,40	2024	9,64	2,02	6,48	12,97
3-Anni Ann.ti	35,14	29,31	30,75	2023	9,25	5,49	-1,37	8,42
5-Anni Ann.ti	-	-	-	2022	-	-	-1,92	-2,16
10-Anni Ann.ti	-	-	-					

Rendimenti aggiornati al 09/06/2026

## Portafoglio 30/04/2026



### Asset Allocation %

Azioni	97,23
Obbligazioni	0,00
Liquidità	2,77
Altro	0,00

### Style Box Azionaria

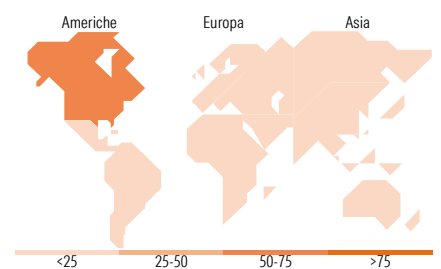
Stile	Value	Blend	Growth	Capitalizzazione
Large				Capitalizz.
Mid				Large
Small				Medium
				Small
				Micro

### Mkt Cap %

Fondo	15,97
Giant	27,26
Large	33,00
Medium	21,66
Small	2,11
Micro	2,11

### Capitalizzazione media di mercato

Fondo	33.201,9
Ave Mkt Cap USD	3



## Titoli principali

Nome	Settore	%
Rocket Lab Corp	🔧	6,22
Planet Labs PBC Class A	🔧	6,21
AST SpaceMobile Inc Ordinary...	📄	4,47
SKY Perfect JSAT Corp	📄	4,02
Hyundai Rotem Co	🔧	3,16
MDA Space Ltd	🔧	2,88
Mitsubishi Heavy Industries...	🔧	2,75
Kratos Defense & Security...	🔧	2,56
Singapore Technologies...	🔧	2,45
EchoStar Corp Class A	📄	2,31
% Primi 10 Titoli sul Patrimonio		37,04
Numero Complessivo di Titoli Azionari		54
Numero Complessivo di Titoli Obbligazionari		0

## Distribuzione Settoriale %

<b>Ciclico</b>	<b>5,43</b>
Materie Prime	2,80
Beni di Consumo Ciclici	1,61
Finanza	1,02
Immobiliare	-
<b>Sensibile</b>	<b>94,57</b>
Telecomunicazioni	10,38
Energia	-
Beni Industriali	52,74
Tecnologia	31,45
<b>Difensivo</b>	<b>0,00</b>
Beni Difensivi	-
Salute	-
Servizi di Pubblica Utilità	-

## Ripartizione Geografica %

<b>America</b>	<b>63,37</b>
Stati Uniti	60,41
Canada	2,96
America Latina e Centrale	0,00
<b>Europa</b>	<b>17,57</b>
Regno Unito	3,80
Europa Occidentale - Euro	13,77
Europa Occidentale - Non Euro	0,00
Europa dell'Est	0,00
Africa	0,00
Medio Oriente	0,00
<b>Asia</b>	<b>19,06</b>
Giappone	10,93
Australasia	0,00
Asia - Paesi Sviluppati	8,13
Asia - Emergente	0,00

## Anagrafica

Società di Gestione	Neuberger Berman Asset Management Ireland Limited	Patrimonio Classe (Mln)	173,92 EUR	Investimento Min. Ingresso	1.000 EUR
		(09/06/2026)		Investimento Min. Successivo	-
		Domicilio	IRLANDA	T.E.R.	0,77%
Telefono	-	Valuta del Fondo	EUR	Spese correnti	0,78%
Web	-	UCITS	Si	Commissione di incentivo	-
Data di Partenza	10/05/2022	Inc/Acc	Acc		
Nome del Gestore	-	ISIN	IE000KBH8HE5		
Data Inizio Gestione	10/05/2022				
NAV (09/06/2026)	EUR 26,58				

See disclosures for more details

© 2026 Morningstar Italia. Tutti i diritti sono riservati. Le informazioni qui contenute: (1) sono proprietà di Morningstar, (2) non possono essere copiate, (3) non costituiscono consiglio di investimento; (4) sono fornite con scopi informativi; (5) sono ritenute attendibili da Morningstar che, pertanto, ne garantisce il maggior grado di accuratezza e completezza possibile, fatto salvo il caso in cui queste Le siano state fornite in modo errato e/o non completo dalle relative società prodotte; (6) sono estratte dai dati del fondo disponibili e riferiti a date temporali diverse. Morningstar non è responsabile per qualunque danno o perdita derivante da qualunque uso delle informazioni e chi visiona tali informazioni sarà responsabile dell'uso che andrà a farne. Non vi è naturalmente garanzia alcuna che i risultati del passato trovino un riscontro nel futuro.

MORNINGSTAR

# Neuberger Berman Next Generation Space Economy Fund EUR I3 Accumulating Class

Patrimonio Netto (Mln)

510,73 USD

**Unhedged**

---

[See disclosures for more details](#)

© 2026 Morningstar Italia. Tutti i diritti sono riservati. Le informazioni qui contenute: (1) sono proprietà di Morningstar, (2) non possono essere copiate, (3) non costituiscono consiglio di investimento; (4) sono fornite con scopi informativi; (5) sono ritenute attendibili da Morningstar che, pertanto, ne garantisce il maggior grado di accuratezza e completezza possibile, fatto salvo il caso in cui queste Le siano state fornite in modo errato e/o non completo dalle relative società prodotte; (6) sono estratte dai dati del fondo disponibili e riferiti a date temporali diverse. Morningstar non è responsabile per qualunque danno o perdita derivante da qualunque uso delle informazioni e chi visiona tali informazioni sarà responsabile dell'uso che andrà a farne. Non vi è naturalmente garanzia alcuna che i risultati del passato trovino un riscontro nel futuro.