

Neuberger Berman Next Generation Space Economy Fund USD I Accumulating Class

Categoria Morningstar™

Azionari Settore Tecnologia

Benchmark Morningstar

Morningstar Global Technology NR USD

Usato nel Report

Benchmark Dichiarato

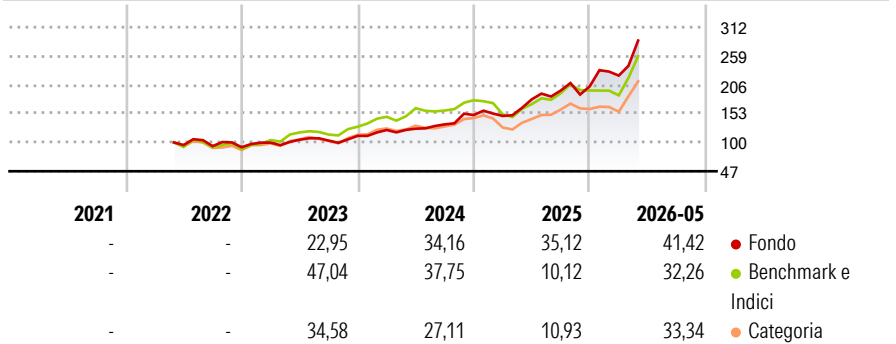
MSCI ACWI NR USD

Morningstar Rating™

★★★★

Obiettivo d'Investimento Dichiarato

The Portfolio seeks to achieve long-term capital appreciation through investing primarily in a portfolio of global equity holdings that are involved in or derive benefit from the Next Generation Space Economy.

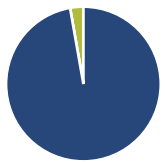
Rendimenti

Misure di Rischio

3Y Alpha	15,39	3Y Sharpe Ratio	1,67
3Y Beta	0,74	3Y Std Dev	20,53
3Y R-Squared	53,07	3Y Risk	Med
3Y Info Ratio	0,67	5Y Risk	-
3Y Tracking Error	16,30	10Y Risk	-

Basati su Morningstar Global Technology NR USD (dove applicabile)

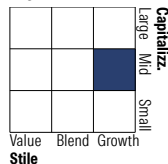
Rend. Cumulati %	Fondo	Bmk	Cat	Rendimenti Trimestrali %	Q1	Q2	Q3	Q4
3-Mesi	6,86	28,06	33,08	2026	9,72	-	-	-
6-Mesi	28,41	24,17	34,33	2025	-1,08	20,49	9,04	3,97
1-Anno	47,06	50,24	71,40	2024	9,56	2,00	6,32	12,92
3-Anni Ann.ti	34,78	29,31	30,75	2023	9,27	5,36	-1,51	8,43
5-Anni Ann.ti	-	-	-	2022	-	-	-2,08	-2,20
10-Anni Ann.ti	-	-	-					

Rendimenti aggiornati al 09/06/2026

Portafoglio 30/04/2026

Asset Allocation %

Azioni	97,23
Obbligazioni	0,00
Liquidità	2,77
Altro	0,00

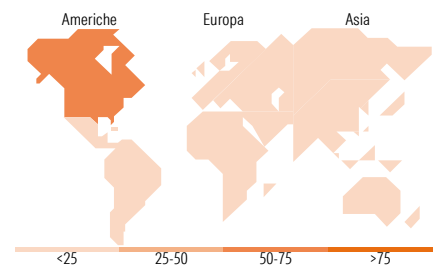
Netta

Style Box Azionaria

Mkt Cap %

Giant	15,97
Large	27,26
Medium	33,00
Small	21,66
Micro	2,11

Capitalizzazione media di mercato

Ave Mkt Cap USD	33.201,93
-----------------	-----------


Titoli principali

Nome	Settore	%
Rocket Lab Corp	🔧	6,22
Planet Labs PBC Class A	🔧	6,21
AST SpaceMobile Inc Ordinary...	📄	4,47
SKY Perfect JSAT Corp	📄	4,02
Hyundai Rotem Co	🔧	3,16
MDA Space Ltd	🔧	2,88
Mitsubishi Heavy Industries...	🔧	2,75
Kratos Defense & Security...	🔧	2,56
Singapore Technologies...	🔧	2,45
EchoStar Corp Class A	📄	2,31
% Primi 10 Titoli sul Patrimonio		37,04
Numero Complessivo di Titoli Azionari		54
Numero Complessivo di Titoli Obbligazionari		0

Distribuzione Settoriale %

Ciclico	5,43
Materie Prime	2,80
Beni di Consumo Ciclici	1,61
Finanza	1,02
Immobiliare	-
Sensibile	94,57
Telecomunicazioni	10,38
Energia	-
Beni Industriali	52,74
Tecnologia	31,45
Difensivo	0,00
Beni Difensivi	-
Salute	-
Servizi di Pubblica Utilità	-

Ripartizione Geografica %

America	63,37
Stati Uniti	60,41
Canada	2,96
America Latina e Centrale	0,00
Europa	17,57
Regno Unito	3,80
Europa Occidentale - Euro	13,77
Europa Occidentale - Non Euro	0,00
Europa dell'Est	0,00
Africa	0,00
Medio Oriente	0,00
Asia	19,06
Giappone	10,93
Australasia	0,00
Asia - Paesi Sviluppati	8,13
Asia - Emergente	0,00

Anagrafica

Società di Gestione	Neuberger Berman Asset Management Ireland Limited	Patrimonio Classe (Mln)	52,80 USD	Investimento Min. Ingresso	1.000.000 USD
		(09/06/2026)		Investimento Min. Successivo	-
		Domicilio	IRLANDA	T.E.R.	1,02%
Telefono	-	Valuta del Fondo	USD	Spese correnti	1,03%
Web	-	UCITS	Si	Commissione di incentivo	-
Data di Partenza	10/05/2022	Inc/Acc	Acc		
Nome del Gestore	-	ISIN	IE000PK18K22		
Data Inizio Gestione	10/05/2022				
NAV (09/06/2026)	USD 28,84				

[See disclosures for more details](#)

© 2026 Morningstar Italia. Tutti i diritti sono riservati. Le informazioni qui contenute: (1) sono proprietà di Morningstar, (2) non possono essere copiate, (3) non costituiscono consiglio di investimento; (4) sono fornite con scopi informativi; (5) sono ritenute attendibili da Morningstar che, pertanto, ne garantisce il maggior grado di accuratezza e completezza possibile, fatto salvo il caso in cui queste Le siano state fornite in modo errato e/o non completo dalle relative società produttrici; (6) sono estratte dai dati del fondo disponibili e riferiti a date temporali diverse. Morningstar non è responsabile per qualunque danno o perdita derivante da qualunque uso delle informazioni e chi visiona tali informazioni sarà responsabile dell'uso che andrà a farne. Non vi è naturalmente garanzia alcuna che i risultati del passato trovino un riscontro nel futuro.

Neuberger Berman Next Generation Space Economy Fund USD I Accumulating Class

Patrimonio Netto (Mln)

510,73 USD

(30/04/2026)