

# CT (Lux) - American Smaller Companies ASH (SGD Accumulation)

## Categoria Morningstar™

Azionari Altri Settori

## Benchmark Morningstar

Not Categorized  
Usato nel Report

## Benchmark Dichiarato

Russell 2500 TR USD

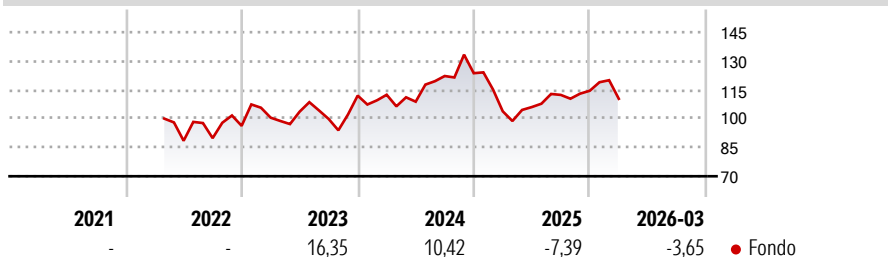
## Morningstar Rating™

Senza rating

### Obiettivo d'Investimento Dichiarato

The Portfolio seeks to achieve capital appreciation by investing principally in shares issued by American Smaller Companies that are domiciled in the United States or have significant US operations.

### Rendimenti



### Misure di Rischio

3Y Alpha	-	3Y Sharpe Ratio	0,10
3Y Beta	-	3Y Std Dev	17,88
3Y R-Squared	-	3Y Risk	-
3Y Info Ratio	-	5Y Risk	-
3Y Tracking Error	-	10Y Risk	-

### Rend. Cumulati %

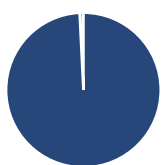
Periodo	Fondo
3-Mesi	-1,53
6-Mesi	6,42
1-Anno	20,82
3-Anni Ann.ti	6,34
5-Anni Ann.ti	-
10-Anni Ann.ti	-

Rendimenti aggiornati al 29/04/2026

### Rendimenti

Periodo	Q1	Q2	Q3	Q4
2026	-3,65	-	-	-
2025	-16,04	2,11	5,97	1,93
2024	0,39	-3,20	12,27	1,20
2023	4,42	3,14	-3,70	12,18
2022	-	-	1,52	7,14

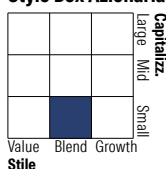
### Portafoglio 31/03/2026



#### Asset Allocation %

Azioni	99,22
Obbligazioni	0,00
Liquidità	0,78
Altro	0,00

#### Style Box Azionaria



#### Mkt Cap %

Capitalizzazione	Fondo
Giant	0,00
Large	0,00
Medium	2,59
Small	59,19
Micro	38,22

#### Capitalizzazione media di mercato

Ave Mkt Cap USD 3.319,11



### Titoli principali

Nome	Settore	%
Brixmor Property Group Inc	Immobiliare	3,69
FormFactor Inc	Tecnologia	3,20
NPK International Inc	Industria	2,87
The Scotts Miracle Gro Co...	Prodotti di Consumo	2,75
Voya Financial Inc	Assicurazioni	2,71
Lazard Inc	Finanza	2,65
Xometry Inc Ordinary Shares...	Industria	2,63
SiTime Corp Ordinary Shares	Tecnologia	2,19
First Bancorp	Finanza	2,15
Moelis & Co Class A	Finanza	2,08
% Primi 10 Titoli sul Patrimonio		26,93
Numero Complessivo di Titoli Azionari		68
Numero Complessivo di Titoli Obbligazionari		0

### Distribuzione Settoriale %

Settore	Fondo
<b>Ciclico</b>	<b>43,24</b>
Materie Prime	5,95
Beni di Consumo Ciclici	15,99
Finanza	14,66
Immobiliare	6,64
<b>Sensibile</b>	<b>42,58</b>
Telecomunicazioni	3,24
Energia	9,74
Beni Industriali	19,37
Tecnologia	10,23
<b>Difensivo</b>	<b>14,17</b>
Beni Difensivi	2,77
Salute	8,93
Servizi di Pubblica Utilità	2,48

### Ripartizione Geografica %

Regione	Fondo
<b>America</b>	<b>99,12</b>
Stati Uniti	94,00
Canada	5,13
America Latina e Centrale	0,00
<b>Europa</b>	<b>0,00</b>
Regno Unito	0,00
Europa Occidentale - Euro	0,00
Europa Occidentale - Non Euro	0,00
Europa dell'Est	0,00
Africa	0,00
Medio Oriente	0,00
<b>Asia</b>	<b>0,88</b>
Giappone	0,00
Australasia	0,00
Asia - Paesi Sviluppati	0,88
Asia - Emergente	0,00

### Anagrafica

Società di Gestione	Threadneedle Management Luxembourg S.A.	Patrimonio Classe (Mln)	0,52 SGD	Investimento Min. Ingresso	2.500 SGD
Telefono	+44 (0)20 7464 5437	Domicilio	LUSSEMBURGO	Investimento Min. Successivo	-
Web	www.columbiathreadneedle.com	Valuta del Fondo	SGD	T.E.R.	1,80%
Data di Partenza	26/04/2022	UCITS	Si	Spese correnti	1,80%
Nome del Gestore	-	Inc/Acc	Acc	Commissione di incentivo	-
Data Inizio Gestione	23/10/2018	ISIN	LU2459034646		
NAV (29/04/2026)	SGD 11,93				
Patrimonio Netto (Mln)	1.735,57 USD				

(31/03/2026)