

DWS Concept ESG Blue Economy FDQ JPY Distribution

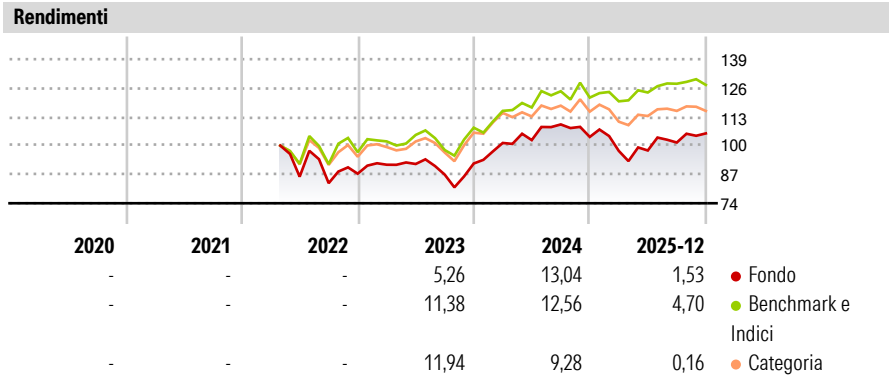
| | | | |
|-------------------------------|------------------------------|-----------------------------|----------------------------|
| Categoria Morningstar™ | Benchmark Morningstar | Benchmark Dichiarato | Morningstar Rating™ |
| Azionari Settore Acqua | S&P Global Water TR | Not Benchmarked | ★★★ |
| | Usato nel Report | | |

Obiettivo d'Investimento Dichiarato

The objective of the investment policy of the fund is to achieve an above average appreciation of capital in Euros. At least 80% of the sub-fund's net asset value will be invested worldwide in shares of issuers that are related to the so-called "blue economy", as qualitatively assessed by DWS internal research. For the purpose of the sub-fund's asset allocation, the term blue economy refers to companies with economic activities that can take place both on land or in the oceans and have a direct or indirect link to maritime ecosystems.

| Misure di Rischio | | | |
|-------------------|-------|-----------------|-------|
| 3Y Alpha | -1,18 | 3Y Sharpe Ratio | 0,33 |
| 3Y Beta | 0,80 | 3Y Std Dev | 12,68 |
| 3Y R-Squared | 69,00 | 3Y Risk | Med |
| 3Y Info Ratio | -0,36 | 5Y Risk | - |
| 3Y Tracking Error | 8,48 | 10Y Risk | - |


Basati su S&P Global Water TR (dove applicabile)



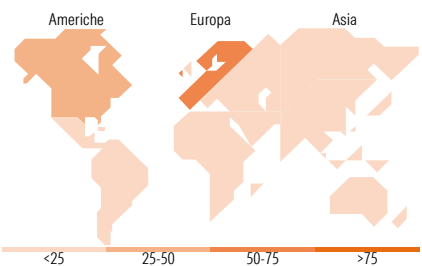
| Rend. Cumulati % | Fondo | Bmk | Cat | Rendimenti Trimestrali % | Q1 | Q2 | Q3 | Q4 |
|------------------|-------|------|------|--------------------------|-------|------|-------|-------|
| 3-Mesi | 4,01 | 1,87 | 2,26 | 2026 | - | - | - | - |
| 6-Mesi | 6,49 | 3,45 | 5,52 | 2025 | -6,07 | 0,20 | 3,67 | 4,06 |
| 1-Anno | 2,99 | 6,05 | 2,80 | 2024 | 10,09 | 1,26 | 6,90 | -5,14 |
| 3-Anni Ann.ti | 6,29 | 8,43 | 6,13 | 2023 | 4,62 | 0,36 | -5,22 | 5,77 |
| 5-Anni Ann.ti | - | - | - | 2022 | - | - | -3,42 | 5,17 |
| 10-Anni Ann.ti | - | - | - | | | | | |

Rendimenti aggiornati al 30/01/2026

Portafoglio 30/11/2025



| Style Box Azionaria | | | Mkt Cap % | Fondo |
|---------------------|-------|--------|------------------|----------|
| | | | Giant | 3,58 |
| | | | Large | 31,21 |
| | | | Medium | 49,76 |
| | | | Small | 14,21 |
| Value | Blend | Growth | Micro | 1,23 |
| Style | | | Capitalizzazione | Fondo |
| | | | media di mercato | |
| | | | Ave Mkt Cap EUR | 13.012,3 |
| | | | | 3 |



| Titoli principali | | |
|---|-----------|-------|
| Nome | Settore | % |
| Prysmian SpA | Industria | 6,51 |
| Nexans | Industria | 5,93 |
| Xylem Inc | Industria | 5,88 |
| Waste Connections Inc | Industria | 5,36 |
| Konecranes Oyj | Industria | 5,23 |
| Mowi ASA | Industria | 4,63 |
| Waste Management Inc | Industria | 4,48 |
| Bureau Veritas SA | Industria | 4,33 |
| Tetra Tech Inc | Industria | 4,32 |
| Siemens Energy AG Ordinary... | Industria | 3,45 |
| % Primi 10 Titoli sul Patrimonio | | 50,13 |
| Numero Complessivo di Titoli Azionari | | 40 |
| Numero Complessivo di Titoli Obbligazionari | | 0 |

| Distribuzione Settoriale % | Fondo |
|-----------------------------|--------------|
| Ciclico | 8,71 |
| Materie Prime | 1,77 |
| Beni di Consumo Ciclici | 6,93 |
| Finanza | - |
| Immobiliare | - |
| Sensibile | 71,89 |
| Telecomunicazioni | - |
| Energia | 1,04 |
| Beni Industriali | 67,37 |
| Tecnologia | 3,48 |
| Difensivo | 19,41 |
| Beni Difensivi | 16,99 |
| Salute | - |
| Servizi di Pubblica Utilità | 2,42 |

| Ripartizione Geografica % | Fondo |
|-------------------------------|--------------|
| America | 34,13 |
| Stati Uniti | 28,56 |
| Canada | 5,57 |
| America Latina e Centrale | 0,00 |
| Europa | 65,16 |
| Regno Unito | 9,30 |
| Europa Occidentale - Euro | 38,77 |
| Europa Occidentale - Non Euro | 17,09 |
| Europa dell'Est | 0,00 |
| Africa | 0,00 |
| Medio Oriente | 0,00 |
| Asia | 0,70 |
| Giappone | 0,00 |
| Australasia | 0,00 |
| Asia - Paesi Sviluppati | 0,00 |
| Asia - Emergente | 0,70 |

Anagrafica

| | | | | | |
|------------------------|---------------------|-------------------------|--------------|------------------------------|-----------------|
| Società di Gestione | DWS Investment S.A. | Patrimonio Classe (Mln) | 1,39 JPY | Investimento Min. Ingresso | 250.000.000 JPY |
| Telefono | +352 42101-1 | (30/01/2026) | | Investimento Min. Successivo | - |
| Web | www.dws.lu | Domicilio | LUSSEMBURGO | T.E.R. | - |
| Data di Partenza | 22/04/2022 | Valuta del Fondo | JPY | Spese correnti | 0,91% |
| Nome del Gestore | Paul Buchwitz | UCITS | Si | Commissione di incentivo | - |
| Data Inizio Gestione | 31/03/2021 | Inc/Acc | Inc | | |
| NAV (30/01/2026) | JPY 13.947,00 | ISIN | LU2453973641 | | |
| Patrimonio Netto (Mln) | 166,43 EUR | | | | |

(30/11/2025)