

# Private Suite - PICTET Health Innovation Trends G EUR Acc

## Categoria Morningstar™

Azionari Settore Salute

## Benchmark Morningstar

Morningstar Global Healthcare NR USD

Usato nel Report

## Benchmark Dichiarato

Not Benchmarked

## Morningstar Rating™

★★★★

### Obiettivo d'Investimento Dichiarato

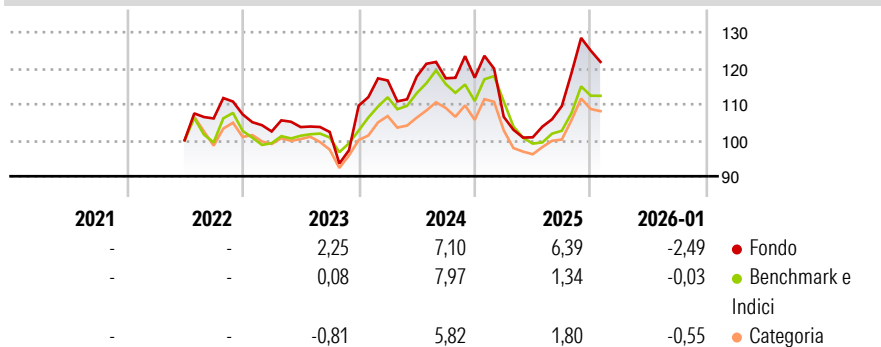
The Sub-fund, expressed in Euro, aims to achieve long-term capital growth by investing primarily in equity securities issued by bio-pharmaceutical companies throughout the world (including emerging countries). However, in light of the particularly innovative nature of the pharmaceutical industry in North America and Western Europe, the vast majority of investments in equity securities issued by bio-pharmaceutical companies will be made in these regions. The Sub-fund may also invest in equities or equity related securities issued by companies that are active in sectors related to health.

### Misure di Rischio

3Y Alpha	1,56	3Y Sharpe Ratio	0,20
3Y Beta	1,14	3Y Std Dev	16,21
3Y R-Squared	69,62	3Y Risk	+Med
3Y Info Ratio	0,15	5Y Risk	-
3Y Tracking Error	9,36	10Y Risk	-

Basati su Morningstar Global Healthcare NR USD (dove applicabile)

### Rendimenti

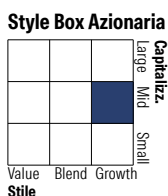



Rend. Cumulati %	Fondo	Bmk	Cat
3-Mesi	0,88	2,84	2,03
6-Mesi	18,14	16,44	15,97
1-Anno	-2,58	-2,19	-2,77
3-Anni Ann.ti	4,74	3,88	1,59
5-Anni Ann.ti	-	-	-
10-Anni Ann.ti	-	-	-

Rendimenti aggiornati al 10/02/2026

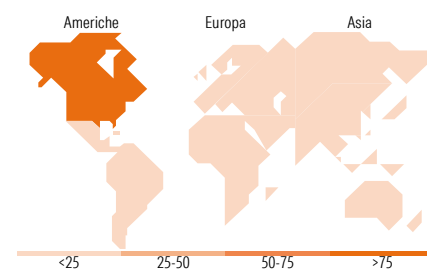
Rendimenti Trimestrali %	Q1	Q2	Q3	Q4
2026	-	-	-	-
2025	-9,25	-5,35	8,58	14,08
2024	6,38	0,93	-0,40	0,15
2023	-4,43	1,20	-1,30	7,12
2022	-	-	6,05	1,07

### Portafoglio 31/12/2025



Mkt Cap %	Fondo
Giant	11,68
Large	32,37
Medium	25,95
Small	22,33
Micro	7,68

Capitalizzazione media di mercato	Fondo
Ave Mkt Cap EUR	29.275,4
	1



### Titoli principali

Nome	Settore	%
Thermo Fisher Scientific Inc	+	4,70
Intuitive Surgical Inc	+	3,96
AstraZeneca PLC	+	3,80
Eli Lilly and Co	+	3,23
Regeneron Pharmaceuticals Inc	+	3,20
Welltower Inc	+	3,18
Boston Scientific Corp	+	3,08
Danaher Corp	+	2,86
Stryker Corp	+	2,76
Lonza Group Ltd	+	2,23
% Primi 10 Titoli sul Patrimonio		32,99
Numero Complessivo di Titoli Azionari		84
Numero Complessivo di Titoli Obbligazionari		0

### Distribuzione Settoriale %

	Fondo
<b>Ciclico</b>	<b>4,16</b>
Materie Prime	-
Beni di Consumo Ciclici	0,92
Finanza	-
Immobiliare	3,24
<b>Sensibile</b>	<b>0,00</b>
Telecomunicazioni	-
Energia	-
Beni Industriali	-
Tecnologia	-
<b>Difensivo</b>	<b>95,84</b>
Beni Difensivi	-
Salute	95,84
Servizi di Pubblica Utilità	-

### Ripartizione Geografica %

	Fondo
<b>America</b>	<b>83,74</b>
Stati Uniti	83,34
Canada	0,39
America Latina e Centrale	0,00
<b>Europa</b>	<b>14,69</b>
Regno Unito	4,68
Europa Occidentale - Euro	4,09
Europa Occidentale - Non Euro	5,91
Europa dell'Est	0,00
Africa	0,00
Medio Oriente	0,00
<b>Asia</b>	<b>1,58</b>
Giappone	1,40
Australasia	0,00
Asia - Paesi Sviluppati	0,18
Asia - Emergente	0,00

### Anagrafica

Società di Gestione	Fideuram Asset management (Ireland) DAC	Patrimonio Classe (Mln)	84,76 EUR	Investimento Min. Ingresso	5.000 EUR
Telefono	-	(10/02/2026)		Investimento Min. Successivo	-
Web	www.fideuramgestions.lu	Domicilio	LUSSEMBURGO	T.E.R.	2,18%
Data di Partenza	07/06/2022	Valuta del Fondo	EUR	Spese correnti	2,25%
Nome del Gestore	-	UCITS	Si	Commissione di incentivo	-
Data Inizio Gestione	-	Inc/Acc	Acc		
NAV (10/02/2026)	EUR 11,98	ISIN	LU2401052332		

# Private Suite - PICTET Health Innovation Trends G EUR Acc

Patrimonio Netto (Mln)	155,55 EUR
(31/12/2025)	