AMSelect - Allianz Euro Credit Classic EUR Capitalisation

Categoria Morningstar™	Benchmark Morningstar	Benchmark Dichiarato	Morningstar Rating™
Obbligazionari Corporate EUR	Morningstar Eurozone Corporate Bond GR EUR Usato nel Report	Bloomberg Euro Agg Corps TR HEUR	★★★

Obiettivo d'Investimento Dichiarato

Increase the value of its assets primarily through income as well as investment growth.

Rendimenti

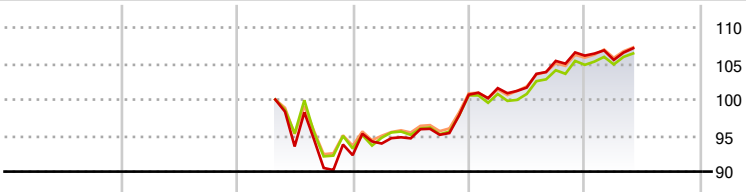

2020	2021	2022	2023	2024	2025-05	
-	-	-	9,09	5,39	0,96	Fondo
-	-	-	7,91	4,22	1,51	Benchmark e Indici
-	-	-	7,72	4,57	1,36	Categoria

Misure di Rischio

3Y Alpha	0,35	3Y Sharpe Ratio	0,06
3Y Beta	1,07	3Y Std Dev	6,99
3Y R-Squared	93,53	3Y Risk	Alto
3Y Info Ratio	0,18	5Y Risk	-
3Y Tracking Error	1,81	10Y Risk	-

Basati su Morningstar Eurozone Corporate Bond GR EUR (dove applicabile)

Rend. Cumulati %	Fondo	Bmk	Cat
3-Mesi	1,66	1,64	1,60
6-Mesi	1,09	1,70	1,63
1-Anno	5,50	5,78	5,60
3-Anni Ann.ti	4,69	3,81	4,24
5-Anni Ann.ti	-	-	-
10-Anni Ann.ti	-	-	-

Rendimenti aggiornati al 30/06/2025

Rendimenti Trimestrali %	Q1	Q2	Q3	Q4
2025	-0,56	-	-	-
2024	0,90	0,08	3,63	0,70
2023	1,75	0,76	0,52	5,85
2022	-	-	-3,20	1,97
2021	-	-	-	-

Portafoglio 31/05/2025

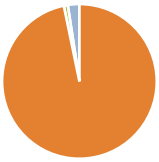

Asset Allocation %	Netta
Azioni	0,00
Obbligazioni	96,76
Liquidità	0,82
Altro	2,42

Fixed Income Style Box™

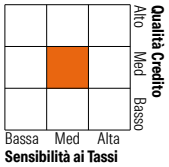

	Fondo
Duration Effettiva	4,70
Maturity effettiva	5,30
Qualità Credito Media	BBB

Credit Quality %	Fondo	Credit Quality %	Fondo
AAA	-3,02	BBB	54,74
AA	3,20	BB	1,87
A	43,20	B	0,00
		Below B	0,00
		Not Rated	0,00

Titoli principali

Nome	Settore	%
Aroundtown SA 1.625%	—	2,16
Societe Generale S.A.	—	2,13
BNP Paribas SA	—	1,82
Barclays PLC	—	1,77
Intesa Sanpaolo S.p.A.	—	1,73
BPCE SA	—	1,44
Volksbank Wien AG	—	1,30
New York Life Global Funding...	—	1,30
Allianz SE	—	1,19
Generali S.p.A. 3.547%	—	1,18
% Primi 10 Titoli sul Patrimonio		16,03
Numero Complessivo di Titoli Azionari		0
Numero Complessivo di Titoli Obbligazionari		323

Fixed Income Sector Weightings %	Fondo
Governativo	0,04
Societario	99,72
Cartolarizzazioni	0,00
Enti Locali	0,00
Liquidità ed equivalenti	0,00
Derivati	0,23

Coupon Range %	Fondo
0 coupon	0,00
Da 0 a 4 cedole	64,87
Da 4 a 6 cedole	28,64
Da 6 a 8 cedole	4,15
Da 8 a 10 cedole	2,34
Da 10 a 12 cedole	0,00
Oltre 12 cedole	0,00

Scadenze %	Fondo
da 1 a 3	6,17
da 3 a 5	18,68
da 5 a 7	23,50
da 7 a 10	32,61
da 10 a 15	10,52
da 15 a 20	2,40
da 20 a 30	2,90
oltre 30	2,12

Anagrafica

Società di Gestione	BNP Paribas Asset Management Luxembourg
Telefono	+352 2646 3017
Web	www.bnpparibas-am.com
Data di Partenza	11/04/2022
Nome del Gestore	-
Data Inizio Gestione	01/02/2022
NAV (30/06/2025)	EUR 104,79
Patrimonio Netto (Mln) (31/05/2025)	258,99 EUR
Patrimonio Classe (Mln) (30/06/2025)	183,65 EUR
Domicilio	LUSSEMBURGO
Valuta del Fondo	EUR
UCITS	Si
Inc/Acc	Acc
ISIN	LU2412112158
Investimento Min. Ingresso	-
Investimento Min. Successivo	-
T.E.R.	-
Spese correnti	1,09%
Commissione di incentivo	-

© 2025 Morningstar Italia. Tutti i diritti sono riservati. Le informazioni qui contenute: (1) sono proprietà di Morningstar, (2) non possono essere copiate, (3) non costituiscono consiglio di investimento; (4) sono fornite con scopi informativi; (5) sono ritenute attendibili da Morningstar che, pertanto, ne garantisce il maggior grado di accuratezza e completezza possibile, fatto salvo il caso in cui queste Le siano state fornite in modo errato e/o non completo dalle relative società prodotto; (6) sono estratte dai dati del fondo disponibili e riferiti a date temporali diverse. Morningstar non è responsabile per qualunque danno o perdita derivante da qualunque uso delle informazioni e chi visiona tali informazioni sarà responsabile dell'uso che andrà a farne. Non vi è naturalmente garanzia alcuna che i risultati del passato trovino un riscontro nel futuro.