

# UBS MSCI EM Selection Index Fund EUR QX acc

## Categoria Morningstar™

Azionari Paesi Emergenti

## Benchmark Morningstar

Morningstar Emerging Markets Target  
Market Exposure NR USD  
Usato nel Report

## Benchmark Dichiarato

MSCI Emerging Markets Selection NR USD

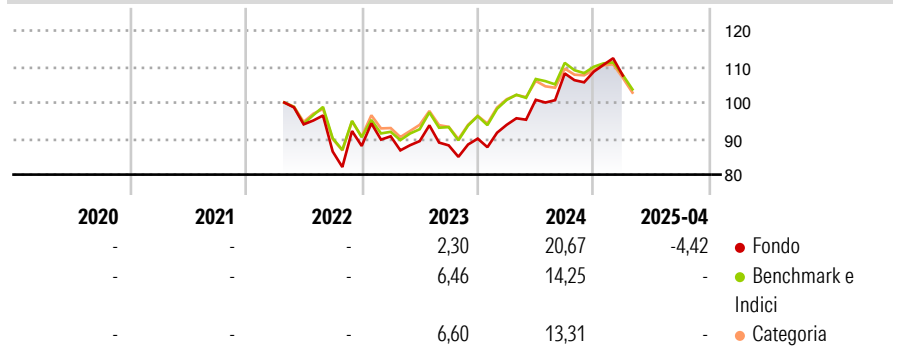
## Morningstar Rating™

Senza rating

### Obiettivo d'Investimento Dichiarato

The Subfund tracks the MSCI Emerging Markets Selection Index as its benchmark index. The Investment Objective of the Subfund is to provide the Shareholders with a return in line with the performance of the MSCI Emerging Markets Selection Index (the "Underlying Index").

### Rendimenti



### Misure di Rischio

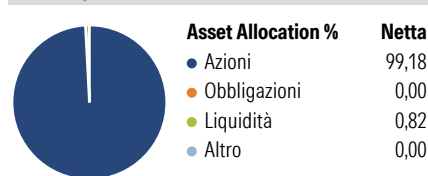
3Y Alpha	0,36	3Y Sharpe Ratio	-0,01
3Y Beta	1,12	3Y Std Dev	15,30
3Y R-Squared	97,29	3Y Risk	-
3Y Info Ratio	0,01	5Y Risk	-
3Y Tracking Error	3,65	10Y Risk	-

Basati su Morningstar Emerging Markets Target Market Exposure NR USD (dove applicabile)

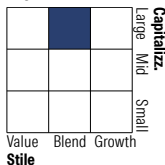
Rend. Cumulati %	Fondo	Bmk	Cat	Rendimenti Trimestrali %	Q1	Q2	Q3	Q4
3-Mesi	-6,51	19,75	19,98	2026	-	-	-	-
6-Mesi	-5,40	26,73	27,39	2025	-0,99	-	-	-
1-Anno	7,17	43,83	44,41	2024	4,28	7,40	7,26	0,45
3-Anni Ann.ti	0,91	20,18	19,26	2023	3,04	-1,46	-1,34	2,13
5-Anni Ann.ti	-	-	-	2022	-	-	-8,03	1,80
10-Anni Ann.ti	-	-	-					

Rendimenti aggiornati al 29/04/2025

### Portafoglio 30/04/2025



### Style Box Azionaria

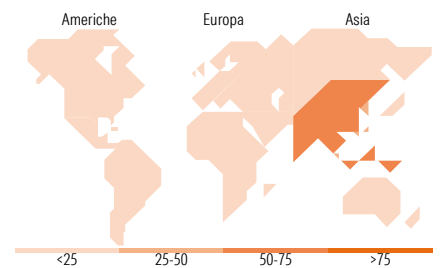


### Mkt Cap %

Fondo	Value	Blend	Growth
Giant	62,36		
Large	31,21		
Medium	6,34		
Small	0,08		
Micro	0,00		

### Capitalizzazione media di mercato

Fondo	Ave Mkt Cap USD
	70.372,17



### Titoli principali

Nome	Settore	%
Taiwan Semiconductor...	■	15,25
Tencent Holdings Ltd	■	8,67
Alibaba Group Holding Ltd...	■	5,35
HDFC Bank Ltd	■	2,80
Reliance Industries Ltd	■	2,20
China Construction Bank Corp...	■	1,73
MediaTek Inc	■	1,41
BYD Co Ltd Class H	■	1,28
Infosys Ltd	■	1,28
Bharti Airtel Ltd	■	1,23
% Primi 10 Titoli sul Patrimonio		41,22
Numero Complessivo di Titoli Azionari		455
Numero Complessivo di Titoli Obbligazionari		0

### Distribuzione Settoriale %

Fondo	Settore	%
<b>43,62</b>	<b>Ciclico</b>	
4,21	Materie Prime	
14,84	Beni di Consumo Ciclici	
22,73	Finanza	
1,85	Immobiliare	
<b>46,65</b>	<b>Sensibile</b>	
16,27	Telecomunicazioni	
4,16	Energia	
5,47	Beni Industriali	
20,75	Tecnologia	
<b>9,73</b>	<b>Difensivo</b>	
4,06	Beni Difensivi	
3,44	Salute	
2,23	Servizi di Pubblica Utilità	

### Ripartizione Geografica %

Fondo	Geografia	%
<b>6,78</b>	<b>America</b>	
0,39	Stati Uniti	
0,00	Canada	
6,39	America Latina e Centrale	
<b>12,63</b>	<b>Europa</b>	
0,00	Regno Unito	
0,66	Europa Occidentale - Euro	
0,00	Europa Occidentale - Non Euro	
1,80	Europa dell'Est	
4,74	Africa	
5,43	Medio Oriente	
<b>80,59</b>	<b>Asia</b>	
0,00	Giappone	
0,00	Australasia	
28,58	Asia - Paesi Sviluppati	
52,01	Asia - Emergente	

### Anagrafica

Società di Gestione	UBS Asset Management (Europe) S.A.	Patrimonio Classe (Mln)	0,01 EUR	Investimento Min. Ingresso	-
Telefono	+352 4 36 16 11	(30/04/2025)		Investimento Min. Successivo	-
Web	www.credit-suisse.com	Domicilio	LUSSEMBURGO	T.E.R.	-
Data di Partenza	08/04/2022	Valuta del Fondo	EUR	Spese correnti	0,18%
Nome del Gestore	Stefan Schlichthörl	UCITS	Si	Commissione di incentivo	0,00%
Data Inizio Gestione	01/01/2026	Inc/Acc	Acc		
NAV (29/04/2025)	EUR 1.012,10	ISIN	LU2064529196		

See disclosures for more details

© 2026 Morningstar Italia. Tutti i diritti sono riservati. Le informazioni qui contenute: (1) sono proprietà di Morningstar, (2) non possono essere copiate, (3) non costituiscono consiglio di investimento; (4) sono fornite con scopi informativi; (5) sono ritenute attendibili da Morningstar che, pertanto, ne garantisce il maggior grado di accuratezza e completezza possibile, fatto salvo il caso in cui queste Le siano state fornite in modo errato e/o non completo dalle relative società prodotte; (6) sono estratte dai dati del fondo disponibili e riferiti a date temporali diverse. Morningstar non è responsabile per qualunque danno o perdita derivante da qualunque uso delle informazioni e chi visiona tali informazioni sarà responsabile dell'uso che andrà a farne. Non vi è naturalmente garanzia alcuna che i risultati del passato trovino un riscontro nel futuro.

# UBS MSCI EM Selection Index Fund EUR QX acc

Patrimonio Netto (Mln) 3.663,99 USD

(30/04/2025)