

Epsilon Risparmio Aprile 2026

Categoria Morningstar™

Bilanciati Altro

Benchmark Morningstar

Not Categorized
Usato nel Report

Benchmark Dichiarato

Not Benchmarked

Morningstar Rating™

Senza rating

Obiettivo d'Investimento Dichiarato

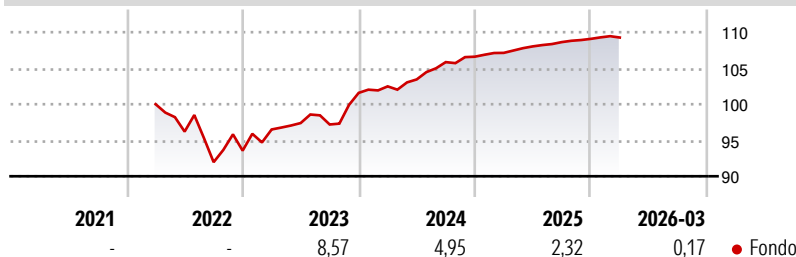
strumenti finanziari di natura obbligazionaria, monetaria ed azionaria; quest'ultimi non possono comunque superare il 35% del totale delle attività del Fondo. Gli investimenti sono effettuati in strumenti finanziari principalmente denominati in euro.

Investimento residuale in depositi bancari denominati in qualsiasi valuta. Investimento in OICVM e FIA aperti non riservati, principalmente "collegati", compatibili con la politica di investimento del Fondo, fino al 20% del totale delle attività.

Misure di Rischio

3Y Alpha	-	3Y Sharpe Ratio	0,57
3Y Beta	-	3Y Std Dev	2,20
3Y R-Squared	-	3Y Risk	-
3Y Info Ratio	-	5Y Risk	-
3Y Tracking Error	-	10Y Risk	-

Rendimenti



Rend. Cumulati %

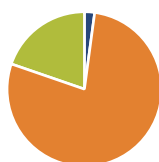
	Fondo
3-Mesi	0,19
6-Mesi	0,58
1-Anno	1,97
3-Anni Ann.ti	4,24
5-Anni Ann.ti	-
10-Anni Ann.ti	-

Rendimenti aggiornati al 02/04/2026

Rendimenti

	Q1	Q2	Q3	Q4
Trimestrali %				
2026	0,17	-	-	-
2025	0,50	0,84	0,55	0,42
2024	0,89	0,93	2,33	0,71
2023	3,15	0,92	-0,21	4,52
2022	-	-3,80	-4,41	1,74

Portafoglio 28/02/2026



Asset Allocation %

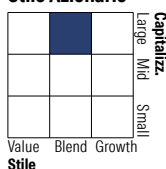
● Azioni	2,13
● Obbligazioni	78,15
● Liquidità	19,72
● Altro	0,00

Netta

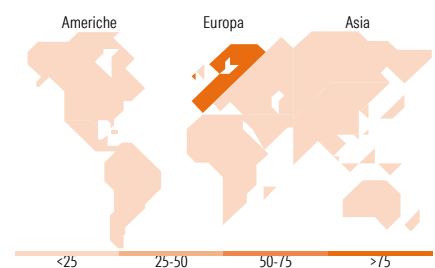

	2,13
	78,15
	19,72
	0,00

Morningstar Style Box®

Stile Azionario



Reddito Fisso



Titoli principali

Nome	Settore	%
Italy (Republic Of)	-	27,84
Italy (Republic Of)	-	27,84
Italy (Republic Of)	-	12,13
Italy (Republic Of)	-	5,16
Euro Stoxx 50 Future Mar 26	-	2,13
Heidelberg Materials Finance...	-	1,76
BPCE SA	-	1,76
Sumitomo Mitsui Financial...	-	1,75
Goldman Sachs Group, Inc.	-	1,75
Tesco Corporate Treasury...	-	1,74
% Primi 10 Titoli sul Patrimonio		83,85
Numero Complessivo di Titoli Azionari		0
Numero Complessivo di Titoli Obbligazionari		14

Distribuzione Settoriale %

	Fondo
🔄 Ciclico	38,81
📉 Sensibile	45,49
📈 Difensivo	15,70

Fixed Income Sector Weightings %

	Fondo
🏛️ Governativo	63,92
⚙️ Societario	17,72
🏠 Cartolarizzazioni	0,00
🏢 Enti Locali	0,00
📄 Liquidità ed equivalenti	18,35
📁 Derivati	0,00

Ripartizione Geografica %

	Fondo
America	1,78
Stati Uniti	1,78
Canada	0,00
America Latina e Centrale	0,00
Europa	98,22
Regno Unito	0,00
Europa Occidentale - Euro	97,01
Europa Occidentale - Non Euro	1,21
Europa dell'Est	0,00
Africa	0,00
Medio Oriente	0,00
Asia	0,00
Giappone	0,00
Australasia	0,00
Asia - Paesi Sviluppati	0,00
Asia - Emergente	0,00

Anagrafica

Società di Gestione	Eurizon Capital SGR SpA	Patrimonio Classe (Mln)	4,78 EUR	Investimento Min. Ingresso	500 EUR
Telefono	+39 2 88101	(31/03/2026)		Investimento Min. Successivo	500 EUR
Web	www.eurizoncapital.it	Domicilio	ITALIA	T.E.R.	-
Data di Partenza	01/03/2022	Valuta del Fondo	EUR	Spese correnti	0,47%
Nome del Gestore	-	UCITS	Si	Commissione di incentivo	-
Data Inizio Gestione	01/03/2022	Inc/Acc	Inc		
NAV (02/04/2026)	EUR 5,33	ISIN	IT0005483760		
Patrimonio Netto (Mln)	5,76 EUR				

(28/02/2026)