

# Allianz Global Investors Fund - Allianz Global Income A EUR

## Categoria Morningstar™

Bilanciati Moderati USD

## Benchmark Morningstar

Morningstar EAA USD Mod Target

Allocation NR USD

Usato nel Report

## Benchmark Dichiarato

Not Benchmarked

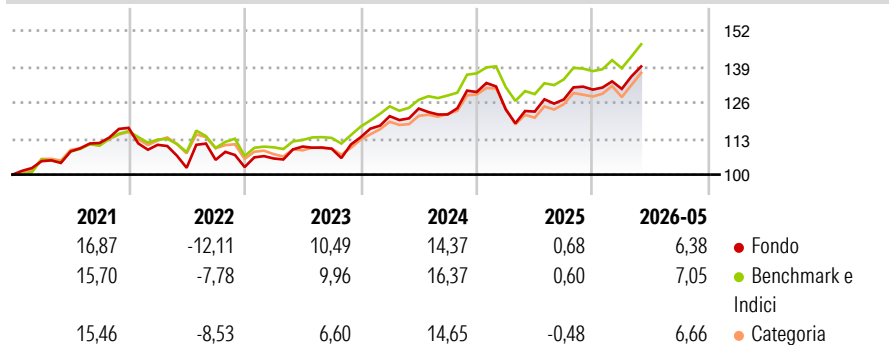
## Morningstar Rating™

★★★

### Obiettivo d'Investimento Dichiarato

Long term income and capital growth by investing in a broad range of asset classes, in particular in global Equity and global Bond Markets.

### Rendimenti



### Misure di Rischio

3Y Alpha	-1,60	3Y Sharpe Ratio	0,66
3Y Beta	1,09	3Y Std Dev	8,49
3Y R-Squared	89,99	3Y Risk	Med
3Y Info Ratio	-0,40	5Y Risk	Med
3Y Tracking Error	2,81	10Y Risk	-

Basati su Morningstar EAA USD Mod Target Allocation NR USD (dove applicabile)

### Rend. Cumulati %

	Fondo	Bmk	Cat
3-Mesi	7,45	7,95	8,14
6-Mesi	8,80	9,03	9,39
1-Anno	14,84	16,18	16,37
3-Anni Ann.ti	9,40	10,30	9,30
5-Anni Ann.ti	5,65	6,84	5,74
10-Anni Ann.ti	-	-	-

Rendimenti aggiornati al 25/06/2026

### Rendimenti

	Q1	Q2	Q3	Q4
Trimestrali %				
2026	0,19	-	-	-
2025	-4,86	-0,60	3,56	2,81
2024	6,69	2,27	-1,72	6,66
2023	3,02	4,06	-0,72	3,81
2022	-5,24	-7,49	2,81	-2,47

### Portafoglio 30/04/2026

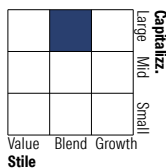


#### Asset Allocation %

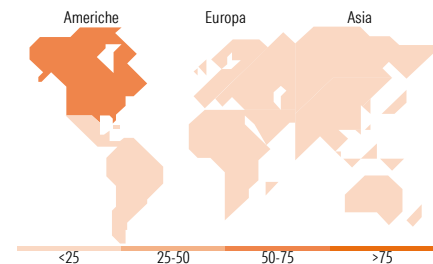
● Azioni	34,18
● Obbligazioni	46,85
● Liquidità	5,33
● Altro	13,64

#### Morningstar Style Box®

##### Stile Azionario



##### Reddito Fisso



### Titoli principali

Nome	Settore	%
NVIDIA Corp		2,22
Alphabet Inc Class A		2,12
Apple Inc		1,66
Amazon.com Inc		1,18
Microsoft Corp		0,88
Broadcom Inc		0,84
Millicom International...		0,62
Johnson & Johnson		0,59
Bombardier Inc. 6.75%		0,56
1011778 B.C. Unlimited...		0,56
% Primi 10 Titoli sul Patrimonio		11,23
Numero Complessivo di Titoli Azionari		99
Numero Complessivo di Titoli Obbligazionari		184

### Distribuzione Settoriale %

	Fondo
🔄 Ciclico	25,61
📈 Sensibile	58,84
🛡️ Difensivo	15,55

### Fixed Income Sector Weightings %

	Fondo
🏛️ Governativo	0,00
⚙️ Societario	91,88
🏠 Cartolarizzazioni	0,00
🏢 Enti Locali	0,00
📄 Liquidità ed equivalenti	8,12
📑 Derivati	0,00

### Ripartizione Geografica %

	Fondo
<b>America</b>	<b>66,05</b>
Stati Uniti	64,03
Canada	2,02
America Latina e Centrale	0,00
<b>Europa</b>	<b>17,69</b>
Regno Unito	4,41
Europa Occidentale - Euro	9,88
Europa Occidentale - Non Euro	3,39
Europa dell'Est	0,00
Africa	0,00
Medio Oriente	0,00
<b>Asia</b>	<b>16,26</b>
Giappone	8,57
Australasia	0,00
Asia - Paesi Sviluppati	7,69
Asia - Emergente	0,00

### Anagrafica

Società di Gestione	Allianz Global Investors GmbH	Patrimonio Classe (Mln)	0,03 EUR	Investimento Min. Ingresso	-
Telefono	+49 (0) 69 2443-1140	(25/06/2026)		Investimento Min. Successivo	-
Web	www.allianzglobalinvestor.s.de	Domicilio	LUSSEMBURGO	T.E.R.	1,50%
Data di Partenza	19/04/2022	Valuta del Fondo	EUR	Spese correnti	1,55%
Nome del Gestore	Justin Kass	UCITS	Si	Commissione di incentivo	-
	David Oberto	Inc/Acc	Inc		
	Michael Yee	ISIN	LU2462157582		
	Ethan Turner				

See disclosures for more details

© 2026 Morningstar Italia. Tutti i diritti sono riservati. Le informazioni qui contenute: (1) sono proprietà di Morningstar, (2) non possono essere copiate, (3) non costituiscono consiglio di investimento; (4) sono fornite con scopi informativi; (5) sono ritenute attendibili da Morningstar che, pertanto, ne garantisce il maggior grado di accuratezza e completezza possibile, fatto salvo il caso in cui queste Le siano state fornite in modo errato e/o non completo dalle relative società prodotte; (6) sono estratte dai dati del fondo disponibili e riferiti a date temporali diverse. Morningstar non è responsabile per qualunque danno o perdita derivante da qualunque uso delle informazioni e chi visiona tali informazioni sarà responsabile dell'uso che andrà a farne. Non vi è naturalmente garanzia alcuna che i risultati del passato trovino un riscontro nel futuro.

# Allianz Global Investors Fund - Allianz Global Income A EUR

---

Data Inizio Gestione	01/03/2022
NAV (25/06/2026)	EUR 120,43
Patrimonio Netto (Mln)	900,27 USD
(30/04/2026)	