

Mirova Funds - Mirova US Sustainable Equity Fund R/A (EUR)

Categoria Morningstar™

Azionari USA Large Cap Growth

Benchmark Morningstar

Morningstar US Large-Mid Cap Broad Growth NR USD
Usato nel Report

Benchmark Dichiarato

S&P 500 NR USD

Morningstar Rating™

Senza rating

Obiettivo d'Investimento Dichiarato

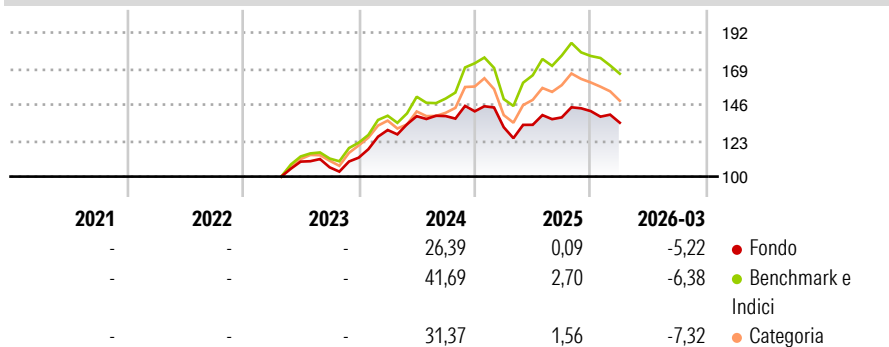
The investment objective of the Sub-Fund is to provide long-term capital growth by investing in US equities securities through an investment process that fully integrates sustainability considerations. The Sub-Fund is actively managed. The Sub-Fund invests at least 80% of its net assets in equity securities of US domiciled companies and seeks to invest in companies with exposure to economic tailwinds from the long-term transitions affecting the global economy over the next decade or longer (major demographic, technology, environmental and governance transitions).

Misure di Rischio

3Y Alpha	-	3Y Sharpe Ratio	-
3Y Beta	-	3Y Std Dev	-
3Y R-Squared	-	3Y Risk	-
3Y Info Ratio	-	5Y Risk	-
3Y Tracking Error	-	10Y Risk	-

Basati su Morningstar US Large-Mid Cap Broad Growth NR USD (dove applicabile)

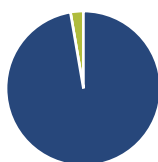
Rendimenti



Rend. Cumulati %	Fondo	Bmk	Cat	Rendimenti Trimestrali %	Q1	Q2	Q3	Q4
3-Mesi	-0,92	6,47	1,60	2026	-5,22	-	-	-
6-Mesi	-1,97	2,12	-0,29	2025	-7,17	1,18	3,57	2,89
1-Anno	15,37	30,74	24,13	2024	15,74	6,81	0,06	2,18
3-Anni Ann.ti	12,15	23,79	18,44	2023	-	-	-3,33	5,83
5-Anni Ann.ti	-	-	-	2022	-	-	-	-
10-Anni Ann.ti	-	-	-					

Rendimenti aggiornati al 24/04/2026

Portafoglio 31/03/2026



Asset Allocation %

- Azioni
- Obbligazioni
- Liquidità
- Altro

Netta

97,30
0,00
2,70
0,00

Style Box Azionaria

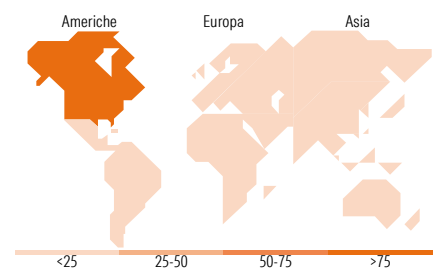


Mkt Cap %

Fondo
Giant 34,50
Large 35,36
Medium 24,19
Small 5,95
Micro 0,00

Capitalizzazione media di mercato

Fondo
Ave Mkt Cap USD 185.060,10



Titoli principali

Nome	Settore	%
NVIDIA Corp	📠	8,07
Microsoft Corp	📠	5,69
Taiwan Semiconductor...	📠	4,64
NextEra Energy Inc	💡	3,91
Broadcom Inc	📠	3,81
Mastercard Inc Class A	📠	3,74
Intuitive Surgical Inc	🏥	3,74
Eli Lilly and Co	🏥	3,72
Waste Management Inc	🏠	3,53
TJX Companies Inc	📠	3,29
% Primi 10 Titoli sul Patrimonio		44,15
Numero Complessivo di Titoli Azionari		36
Numero Complessivo di Titoli Obbligazionari		0

Distribuzione Settoriale %

Settore	Fondo
Ciclico	20,18
Materie Prime	2,55
Beni di Consumo Ciclici	9,69
Finanza	7,95
Immobiliare	-
Sensibile	56,31
Telecomunicazioni	-
Energia	-
Beni Industriali	23,76
Tecnologia	32,55
Difensivo	23,51
Beni Difensivi	1,15
Salute	16,69
Servizi di Pubblica Utilità	5,67

Ripartizione Geografica %

Regione	Fondo
America	95,23
Stati Uniti	93,76
Canada	1,47
America Latina e Centrale	0,00
Europa	0,00
Regno Unito	0,00
Europa Occidentale - Euro	0,00
Europa Occidentale - Non Euro	0,00
Europa dell'Est	0,00
Africa	0,00
Medio Oriente	0,00
Asia	4,77
Giappone	0,00
Australasia	0,00
Asia - Paesi Sviluppati	4,77
Asia - Emergente	0,00

Anagrafica

Società di Gestione	Natixis Investment Managers International	Patrimonio Classe (Mln)	3,47 EUR	Investimento Min. Ingresso	1.000 USD
Telefono	+33 1 78408000	(24/04/2026)		Investimento Min. Successivo	-
Web	www.im.natixis.com	Domicilio	LUSSEMBURGO	T.E.R.	-
Data di Partenza	17/04/2023	Valuta del Fondo	EUR	Spese correnti	1,85%
Nome del Gestore	-	UCITS	Si	Commissione di incentivo	20,00%
Data Inizio Gestione	07/06/2022	Inc/Acc	Acc		
NAV (24/04/2026)	EUR 139,35	ISIN	LU2382249428		

Mirova Funds - Mirova US Sustainable Equity Fund R/A (EUR)

Patrimonio Netto (Mln) 258,27 USD

(31/03/2026)