

# Plurima Koiné Thematics Fund A Retail Plus EUR

## Categoria Morningstar™

Azionari Internazionali Large Cap Blend

## Benchmark Morningstar

Morningstar Global Target Market

Exposure NR USD

Usato nel Report

## Benchmark Dichiarato

No benchmark

## Morningstar Rating™

★★

### Obiettivo d'Investimento Dichiarato

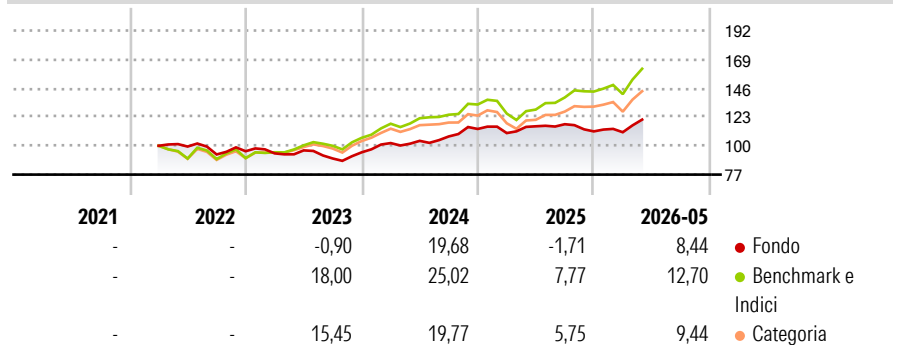
The investment objective of the Sub-Fund is to achieve capital appreciation in the medium to long term. The Sub-Fund aims to achieve its investment objective by investing primarily directly or indirectly (including through the use of financial derivative instruments) in a diversified and actively managed global portfolio of equity and equity-related securities.

### Misure di Rischio

3Y Alpha	-4,75	3Y Sharpe Ratio	0,71
3Y Beta	0,77	3Y Std Dev	8,70
3Y R-Squared	70,43	3Y Risk	Basso
3Y Info Ratio	-1,39	5Y Risk	-
3Y Tracking Error	7,00	10Y Risk	-

Basati su Morningstar Global Target Market Exposure NR USD (dove applicabile)

### Rendimenti



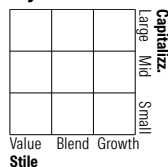
Rend. Cumulati %	Fondo	Bmk	Cat	Rendimenti Trimestrali %	Q1	Q2	Q3	Q4
3-Mesi	10,09	15,69	14,60	2026	-0,61	-	-	-
6-Mesi	7,83	14,03	10,20	2025	-2,91	4,94	1,43	-4,89
1-Anno	5,22	26,75	20,01	2024	7,78	1,75	3,37	5,57
3-Anni Ann.ti	8,14	17,65	13,64	2023	-1,78	2,52	-6,69	5,46
5-Anni Ann.ti	-	-	-	2022	-	-0,61	-6,37	2,78
10-Anni Ann.ti	-	-	-					

Rendimenti aggiornati al 29/06/2026

### Portafoglio -

#### Asset Allocation % Netta

#### Style Box Azionaria



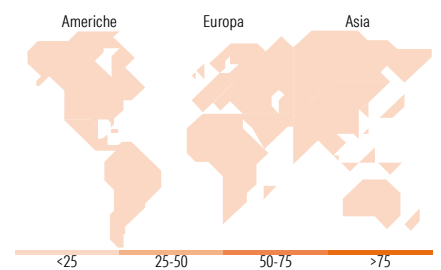
#### Mkt Cap %

Capitalizzazione media di mercato Ave Mkt Cap

#### Fondo

Fondo

-



### Titoli principali

Nome	Settore	%
% Primi 10 Titoli sul Patrimonio		0,00
Numero Complessivo di Titoli Azionari		-
Numero Complessivo di Titoli Obbligazionari		-

### Distribuzione Settoriale %

	Fondo
<b>Ciclico</b>	<b>0,00</b>
Materie Prime	-
Beni di Consumo Ciclici	-
Finanza	-
Immobiliare	-
<b>Sensibile</b>	<b>0,00</b>
Telecomunicazioni	-
Energia	-
Beni Industriali	-
Tecnologia	-
<b>Difensivo</b>	<b>0,00</b>
Beni Difensivi	-
Salute	-
Servizi di Pubblica Utilità	-

### Ripartizione Geografica %

	Fondo
<b>America</b>	<b>0,00</b>
Stati Uniti	-
Canada	-
America Latina e Centrale	-
<b>Europa</b>	<b>0,00</b>
Regno Unito	-
Europa Occidentale - Euro	-
Europa Occidentale - Non Euro	-
Europa dell'Est	-
Africa	-
Medio Oriente	-
<b>Asia</b>	<b>0,00</b>
Giappone	-
Australasia	-
Asia - Paesi Sviluppati	-
Asia - Emergente	-

### Anagrafica

Società di Gestione	European and Global Investments Ltd	Patrimonio Classe (Mln)	1,35 EUR	Investimento Min. Ingresso	-
Telefono	+353 1 237 4689	(29/06/2026)		Investimento Min. Successivo	-
Web	http://www.egifunds.com/en/	Domicilio	IRLANDA	T.E.R.	-
Data di Partenza	29/03/2022	Valuta del Fondo	EUR	Spese correnti	2,77%
Nome del Gestore	-	UCITS	Si	Commissione di incentivo	-
Data Inizio Gestione	-	Inc/Acc	Acc		
NAV (29/06/2026)	EUR 121,06	ISIN	IE000UTF8F52		
Patrimonio Netto (Mln)	-				

See disclosures for more details

© 2026 Morningstar Italia. Tutti i diritti sono riservati. Le informazioni qui contenute: (1) sono proprietà di Morningstar, (2) non possono essere copiate, (3) non costituiscono consiglio di investimento; (4) sono fornite con scopi informativi; (5) sono ritenute attendibili da Morningstar che, pertanto, ne garantisce il maggior grado di accuratezza e completezza possibile, fatto salvo il caso in cui queste Le siano state fornite in modo errato e/o non completo dalle relative società prodotte; (6) sono estratte dai dati del fondo disponibili e riferiti a date temporali diverse. Morningstar non è responsabile per qualunque danno o perdita derivante da qualunque uso delle informazioni e chi visiona tali informazioni sarà responsabile dell'uso che andrà a farne. Non vi è naturalmente garanzia alcuna che i risultati del passato trovino un riscontro nel futuro.