

Neuberger Berman Global Value Fund USD I3 Accumulating Class

Categoria Morningstar™

Azionari Internazionali Large Cap Value

Benchmark Morningstar

Morningstar Global Value Target Market

Exposure NR USD

Usato nel Report

Benchmark Dichiarato

MSCI ACWI Value NR USD

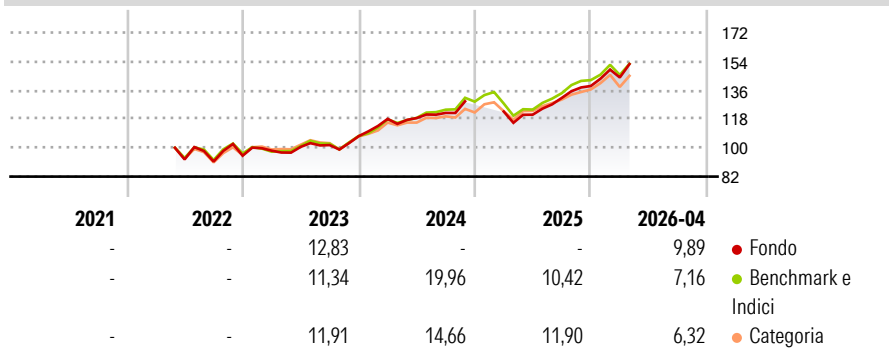
Morningstar Rating™

Senza rating

Obiettivo d'Investimento Dichiarato

The Portfolio seeks to achieve long term capital growth from investing primarily in a portfolio of global equity holdings that comply with the Sustainable Criteria.

Rendimenti



Misure di Rischio

3Y Alpha	-	3Y Sharpe Ratio	-
3Y Beta	-	3Y Std Dev	-
3Y R-Squared	-	3Y Risk	-
3Y Info Ratio	-	5Y Risk	-
3Y Tracking Error	-	10Y Risk	-

Basati su Morningstar Global Value Target Market Exposure NR USD (dove applicabile)

Rend. Cumulati %

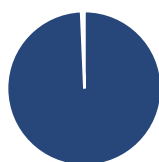
	Fondo	Bmk	Cat
3-Mesi	5,31	3,69	1,61
6-Mesi	16,13	12,95	12,79
1-Anno	26,16	22,86	20,16
3-Anni Ann.ti	16,85	16,11	14,68
5-Anni Ann.ti	-	-	-
10-Anni Ann.ti	-	-	-

Rendimenti aggiornati al 18/05/2026

Rendimenti

Trimestrali %	Q1	Q2	Q3	Q4
2026	3,85	-	-	-
2025	-	-1,58	8,64	5,69
2024	10,05	0,43	2,75	-
2023	3,32	2,38	1,13	5,48
2022	-	-	-1,42	3,98

Portafoglio 31/03/2026



Asset Allocation %

Azioni	99,32
Obbligazioni	0,00
Liquidità	0,68
Altro	0,00

Style Box Azionaria

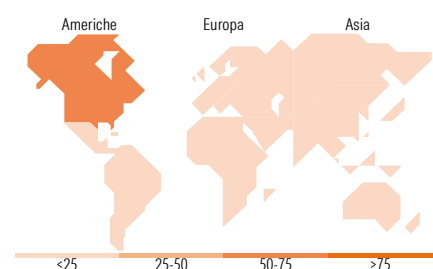


Mkt Cap %

Giant	35,68
Large	44,87
Medium	18,89
Small	0,56
Micro	0,00

Capitalizzazione media di mercato

Ave Mkt Cap USD	133.300,87
-----------------	------------



Titoli principali

Nome	Settore	%
Apple Inc	IT	3,23
Caterpillar Inc	Industria	2,76
Alphabet Inc Class A	IT	2,70
Microsoft Corp	IT	1,95
Johnson & Johnson	Salute	1,90
Citigroup Inc	Finanza	1,76
KLA Corp	IT	1,55
Gilead Sciences Inc	Salute	1,54
Alphabet Inc Class C	IT	1,51
Lam Research Corp	IT	1,50
% Primi 10 Titoli sul Patrimonio		20,40
Numero Complessivo di Titoli Azionari		200
Numero Complessivo di Titoli Obbligazionari		0

Distribuzione Settoriale %

	Fondo
Ciclico	35,97
Materie Prime	4,39
Beni di Consumo Ciclici	7,76
Finanza	22,09
Immobiliare	1,73
Sensibile	48,88
Telecomunicazioni	9,99
Energia	6,18
Beni Industriali	12,17
Tecnologia	20,54
Difensivo	15,15
Beni Difensivi	1,06
Salute	12,10
Servizi di Pubblica Utilità	1,99

Ripartizione Geografica %

	Fondo
America	67,99
Stati Uniti	63,17
Canada	3,18
America Latina e Centrale	1,64
Europa	17,25
Regno Unito	3,33
Europa Occidentale - Euro	8,95
Europa Occidentale - Non Euro	4,04
Europa dell'Est	0,00
Africa	0,92
Medio Oriente	0,00
Asia	14,76
Giappone	4,79
Australasia	1,54
Asia - Paesi Sviluppati	4,80
Asia - Emergente	3,63

Anagrafica

Società di Gestione	Neuberger Berman Asset Management Ireland Limited	Patrimonio Classe (Mln)	0,01 USD	Investimento Min. Ingresso	100.000.000 USD
		(18/05/2026)		Investimento Min. Successivo	-
		Domicilio	IRLANDA	T.E.R.	0,51%
Telefono	-	Valuta del Fondo	USD	Spese correnti	0,52%
Web	-	UCITS	Si	Commissione di incentivo	-
Data di Partenza	31/05/2022	Inc/Acc	Acc		
Nome del Gestore	-	ISIN	IE0006B0IPZ0		
Data Inizio Gestione	11/01/2017				
NAV (18/05/2026)	USD 17,09				

Neuberger Berman Global Value Fund USD I3 Accumulating Class

Patrimonio Netto (Mln) 23,81 USD

(31/03/2026)