

# GAM Star Fund Plc - GAM Star Emerging Market Rates R USD

## Categoria Morningstar™

Category\_EUCA001007

## Benchmark Morningstar

Morningstar US Conservative Target

Allocation NR USD

Usato nel Report

## Benchmark Dichiarato

Euro Short Term Rate

## Morningstar Rating™

Senza rating

### Obiettivo d'Investimento Dichiarato

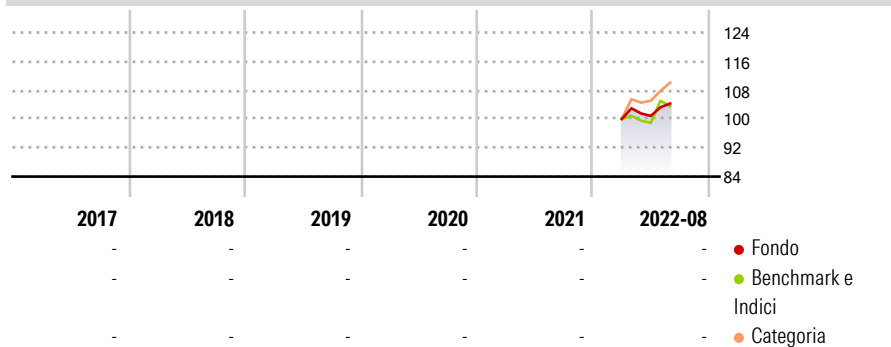
L'obiettivo d'investimento del Fondo è realizzare un rendimento assoluto indipendentemente dalle condizioni di mercato. Il Fondo mira a conseguire questo obiettivo investendo direttamente oppure attraverso strumenti finanziari derivati, in titoli di debito a tasso fisso o variabile emessi da governi o società che realizzano una quota significativa della loro attività economica nei Mercati emergenti o in paesi industrializzati che stanno attraversando un periodo di difficoltà fiscale. Il Fondo può investire fino al 25% del suo patrimonio netto in titoli di debito di uno o più paesi industrializzati.

### Misure di Rischio

3Y Alpha	-	3Y Sharpe Ratio	-
3Y Beta	-	3Y Std Dev	-
3Y R-Squared	-	3Y Risk	-
3Y Info Ratio	-	5Y Risk	-
3Y Tracking Error	-	10Y Risk	-

Basati su Morningstar US Conservative Target Allocation NR USD (dove applicabile)


### Rendimenti



Rend. Cumulati %	Fondo	Bmk	Cat	Rendimenti Trimestrali %	Q1	Q2	Q3	Q4
3-Mesi	6,39	1,35	0,60	2026	-	-	-	-
6-Mesi	-	2,14	2,36	2025	-	-	-	-
1-Anno	-	1,23	-1,79	2024	-	-	-	-
3-Anni Ann.ti	-	5,12	2,74	2023	-	-	-	-
5-Anni Ann.ti	-	-	-	2022	-	0,85	-	-
10-Anni Ann.ti	-	-	-					

Rendimenti aggiornati al 27/09/2022

### Portafoglio 31/12/2025



### Fixed Income Style

#### Box™

Qualità Credito	Alto	Med	Basso
Sensibilità ai Tassi			
Bassa			
Med			
Alta			

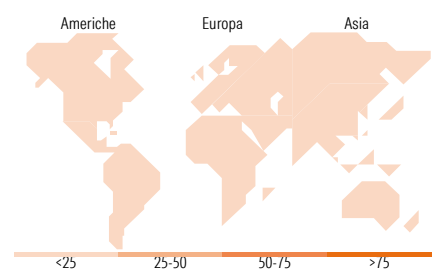
Sensibilità ai Tassi

Fondo

Duration Effettiva -

Maturity effettiva -

Qualità Credito Media



### Titoli principali

Nome	Settore	%
Czech (Republic of) 1%	-	22,65
Poland (Republic of)	-	20,69
United States Treasury Bills	-	11,67
Secretaria Do Tesouro...	-	8,29
Nigeria (Federal Republic...)	-	5,04
Qatar (State of) 4.5%	-	4,82
Saudi Arabia (Kingdom of)...	-	4,69
South Africa (Republic of)...	-	4,23
South Africa (Republic of)...	-	4,10
% Primi 10 Titoli sul Patrimonio		86,18
Numero Complessivo di Titoli Azionari		0
Numero Complessivo di Titoli Obbligazionari		8

### Fixed Income Sector Weightings %

	Fondo
🏛️ Governativo	86,18
⚙️ Societario	0,00
🏠 Cartolarizzazioni	0,00
🏢 Enti Locali	0,00
📄 Liquidità ed equivalenti	14,95
📑 Derivati	-1,12

### Coupon Range %

	Fondo
0 coupon	27,77
Da 0 a 4 cedole	36,69
Da 4 a 6 cedole	6,48
Da 6 a 8 cedole	6,76
Da 8 a 10 cedole	11,13
Da 10 a 12 cedole	11,18
Oltre 12 cedole	0,00

### Ripartizione Geografica %

	Fondo
<b>America</b>	<b>0,00</b>
Stati Uniti	-
Canada	-
America Latina e Centrale	-
<b>Europa</b>	<b>0,00</b>
Regno Unito	-
Europa Occidentale - Euro	-
Europa Occidentale - Non Euro	-
Europa dell'Est	-
Africa	-
Medio Oriente	-
<b>Asia</b>	<b>0,00</b>
Giappone	-
Australasia	-
Asia - Paesi Sviluppati	-
Asia - Emergente	-

### Anagrafica

Società di Gestione	GAM Fund Management Limited	Patrimonio Classe (Mln)	-	Investimento Min. Ingresso	10.000 USD
Telefono	+353 1 6093927	Domicilio	IRLANDA	Investimento Min. Successivo	-
Web	www.gam.com	Valuta del Fondo	USD	T.E.R.	-
Data di Partenza	30/03/2022	UCITS	Si	Spese correnti	0,94%
Nome del Gestore	-	Inc/Acc	Acc	Commissione di incentivo	-
Data Inizio Gestione	16/06/2025	ISIN	IE00BF5GGR63		
NAV (27/09/2022)	USD 9,24				

# GAM Star Fund Plc - GAM Star Emerging Market Rates R USD

Patrimonio Netto (Mln) 4,27 USD

(31/12/2025)