# Amundi Soluzioni Italia - Progetto Azione Circular Economy U EUR

| Categoria Morningstar™ | Benchmark Morningstar | Benchmark Dichiarato | Morningstar Rating™ |
|---|---|---|---|
| Bilanciati Altro | Not Categorized<br>Usato nel Report | Not benchmark | Senza rating |

## Obiettivo d'Investimento Dichiarato

The objective of this Sub-Fund is to achieve capital appreciation over the recommended holding period by actively investing in a diversified portfolio of: 1. equity and equity-linked instruments, issued by any companies worldwide including small capitalisation companies; 2. debt and debt-related instruments, issued by both governmental and non-governmental issuers worldwide, which may be Investment Grade securities or sub-Investment Grade securities (up to 15% of its assets), including convertible bonds and bonds cum warrants; and 3. Money Market Instruments, Credit Institution Deposits for treasury purposes and/or in case of unfavourable market conditions.

## Rendimenti

## Misure di Rischio

| | | | |
|---|---|---|---|
| 3Y Alpha | - | 3Y Sharpe Ratio | -0,11 |
| 3Y Beta | - | 3Y Std Dev | 7,30 |
| 3Y R-Squared | - | 3Y Risk | - |
| 3Y Info Ratio | - | 5Y Risk | - |
| 3Y Tracking Error | - | 10Y Risk | - |

| Rend. Cumulati % | Fondo |
|---|---|
| 3-Mesi | 1,03 |
| 6-Mesi | -5,38 |
| 1-Anno | -0,44 |
| 3-Anni Ann.ti | 1,25 |
| 5-Anni Ann.ti | - |
| 10-Anni Ann.ti | - |

Rendimenti aggiornati al 01/08/2025

| Rendimenti Trimestrali % | Q1 | Q2 | Q3 | Q4 |
|---|---|---|---|---|
| 2025 | -2,75 | -0,42 | - | - |
| 2024 | 3,92 | -0,14 | 3,74 | 0,49 |
| 2023 | 2,41 | 0,27 | -2,08 | 5,10 |
| 2022 | - | - | -2,69 | 1,08 |
| 2021 | - | - | - | - |

## Portafoglio 31/05/2025

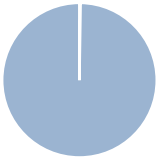

| Asset Allocation % | Netta |
|---|---|
| Azioni | 0,00 |
| Obbligazioni | 0,00 |
| Liquidità | -0,24 |
| Altro | 100,24 |

**Morningstar Style Box®**

**Stile Azionario**

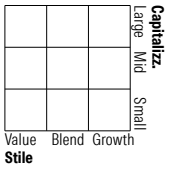


**Reddito Fisso**

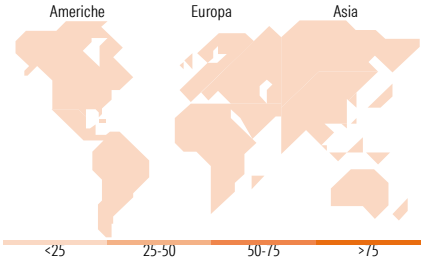


### Titoli principali

| Nome | Settore | % |
|---|---|---|
| Amundi Sol It Sicav | — | 66,56 |
| Amundi Sol It Pr Az | — | 33,69 |
| % Primi 10 Titoli sul Patrimonio | | 100,25 |
| Numero Complessivo di Titoli Azionari | | 0 |
| Numero Complessivo di Titoli Obbligazionari | | 0 |

| Distribuzione Settoriale % | Fondo |
|---|---|
| Ciclico | 0,00 |
| Sensibile | 0,00 |
| Difensivo | 0,00 |

| Fixed Income Sector Weightings % | Fondo |
|---|---|
| Governativo | 0,00 |
| Societario | 0,00 |
| Cartolarizzazioni | 0,00 |
| Enti Locali | 0,00 |
| Liquidità ed equivalenti | -0,24 |
| Derivati | 0,00 |

| Ripartizione Geografica % | Fondo |
|---|---|
| **America** | **0,00** |
| Stati Uniti | - |
| Canada | - |
| America Latina e Centrale | - |
| **Europa** | **0,00** |
| Regno Unito | - |
| Europa Occidentale - Euro | - |
| Europa Occidentale - Non Euro | - |
| Europa dell'Est | - |
| Africa | - |
| Medio Oriente | - |
| **Asia** | **0,00** |
| Giappone | - |
| Australasia | - |
| Asia - Paesi Sviluppati | - |
| Asia - Emergente | - |

## Anagrafica

| | |
|---|---|
| Società di Gestione | Amundi SGR S.p.A. |
| Telefono | +39 02 00651 |
| Web | https://www.amundi.it/ |
| Data di Partenza | 29/04/2022 |
| Nome del Gestore | - |
| Data Inizio Gestione | - |
| NAV (01/08/2025) | EUR 5,19 |
| Patrimonio Netto (Mln) (31/05/2025) | 131,50 EUR |

| | |
|---|---|
| Patrimonio Classe (Mln) (01/08/2025) | 95,53 EUR |
| Domicilio | LUSSEMBURGO |
| Valuta del Fondo | EUR |
| UCITS | Si |
| Inc/Acc | Acc |
| ISIN | LU2446850302 |

| | |
|---|---|
| Investimento Min. Ingresso | - |
| Investimento Min. Successivo | - |
| T.E.R. | - |
| Spese correnti | 1,64% |
| Commissione di incentivo | - |

© 2025 Morningstar Italia. Tutti i diritti sono riservati. Le informazioni qui contenute: (1) sono proprietà di Morningstar, (2) non possono essere copiate, (3) non costituiscono consiglio di investimento; (4) sono fornite con scopi informativi; (5) sono ritenute attendibili da Morningstar che, pertanto, ne garantisce il maggior grado di accuratezza e completezza possibile, fatto salvo il caso in cui queste Le siano state fornite in modo errato e/o non completo dalle relative società prodotto; (6) sono estratte dai dati del fondo disponibili e riferiti a date temporali diverse. Morningstar non è responsabile per qualunque danno o perdita derivante da qualunque uso delle informazioni e chi visiona tali informazioni sarà responsabile dell'uso che andrà a farne. Non vi è naturalmente garanzia alcuna che i risultati del passato trovino un riscontro nel futuro.