

# BNP Paribas Funds - Emerging Markets Environmental Solutions I Cap

**Categoria Morningstar™**

Azionari Settore Ecologia

**Benchmark Morningstar**

Morningstar Global Target Market

Exposure NR USD

Usato nel Report

**Benchmark Dichiarato**

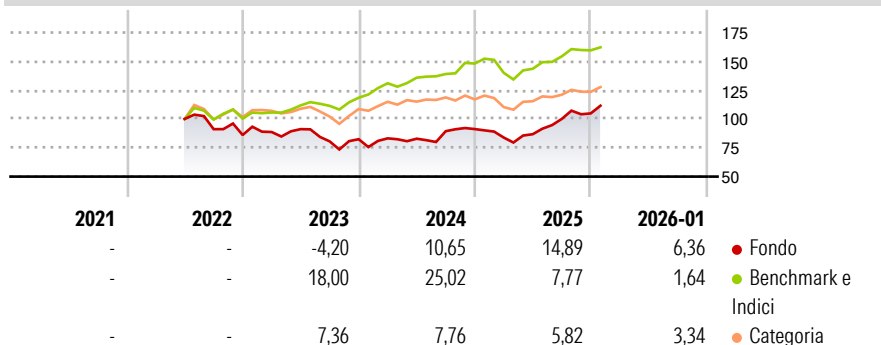
MSCI EM NR USD

**Morningstar Rating™**

★★★

**Obiettivo d'Investimento Dichiarato**

Increase the value of its assets over the medium term by investing primarily in companies engaging in climate solutions across emerging markets.

**Rendimenti**

**Misure di Rischio**

3Y Alpha	-11,08	3Y Sharpe Ratio	0,26
3Y Beta	1,28	3Y Std Dev	17,52
3Y R-Squared	53,95	3Y Risk	Alto
3Y Info Ratio	-0,73	5Y Risk	-
3Y Tracking Error	13,16	10Y Risk	-

Basati su Morningstar Global Target Market Exposure NR USD (dove applicabile)


**Rend. Cumulati %**

	Fondo	Bmk	Cat
3-Mesi	19,81	5,02	10,94
6-Mesi	31,86	10,16	12,27
1-Anno	35,36	8,95	12,71
3-Anni Ann.ti	10,90	16,13	6,24
5-Anni Ann.ti	-	-	-
10-Anni Ann.ti	-	-	-

Rendimenti aggiornati al 24/02/2026

**Rendimenti Trimestrali %**

	Q1	Q2	Q3	Q4
2026	-	-	-	-
2025	-8,09	3,51	15,26	4,77
2024	0,90	-0,36	7,87	2,04
2023	3,04	2,82	-11,65	2,34
2022	-	-	-8,84	-5,59

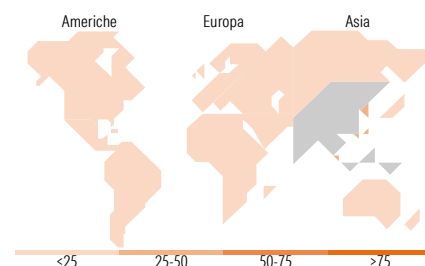
**Portafoglio 31/12/2025**

**Style Box Azionaria**

**Mkt Cap %**

	Fondo
Giant	33,94
Large	24,62
Medium	28,00
Small	9,85
Micro	3,58

**Capitalizzazione media di mercato**

	Fondo
Ave Mkt Cap USD	16.437,89


**Titoli principali**

Nome	Settore	%
Taiwan Semiconductor...	9,74	
Delta Electronics Inc	4,09	
Contemporary Amperex...	3,73	
Horizon Robotics Class B	3,64	
SK Hynix Inc	3,56	
Emmvee Photovoltaic Power Ltd	3,12	
BYD Co Ltd Class H	2,83	
Advanced Energy Solution...	2,72	
HD Hyundai Electric	2,62	
Alchip Technologies Ltd	2,62	
% Primi 10 Titoli sul Patrimonio	38,66	
Numero Complessivo di Titoli Azionari	54	
Numero Complessivo di Titoli Obbligazionari	0	

**Distribuzione Settoriale %**

	Fondo
<b>Ciclico</b>	<b>14,79</b>
Materie Prime	7,09
Beni di Consumo Ciclici	7,71
Finanza	-
Immobiliare	-
<b>Sensibile</b>	<b>80,50</b>
Telecomunicazioni	-
Energia	-
Beni Industriali	40,31
Tecnologia	40,19
<b>Difensivo</b>	<b>4,71</b>
Beni Difensivi	-
Salute	-
Servizi di Pubblica Utilità	4,71

**Ripartizione Geografica %**

	Fondo
<b>America</b>	<b>13,16</b>
Stati Uniti	5,07
Canada	0,00
America Latina e Centrale	8,09
<b>Europa</b>	<b>2,51</b>
Regno Unito	0,00
Europa Occidentale - Euro	2,51
Europa Occidentale - Non Euro	0,00
Europa dell'Est	0,00
Africa	0,00
Medio Oriente	0,00
<b>Asia</b>	<b>84,33</b>
Giappone	0,00
Australasia	0,00
Asia - Paesi Sviluppati	34,73
Asia - Emergente	49,61

**Anagrafica**

Società di Gestione	BNP Paribas Asset Management Luxembourg	Patrimonio Classe (Mln)	0,00 USD	Investimento Min. Ingresso	-
Telefono	+352 2646 3017	Domicilio	LUSSEMBURGO	Investimento Min. Successivo	-
Web	www.bnpparibas-am.com	Valuta del Fondo	USD	T.E.R.	-
Data di Partenza	28/06/2022	UCITS	Si	Spese correnti	1,11%
Nome del Gestore	-	Inc/Acc	Acc	Commissione di incentivo	-
Data Inizio Gestione	28/06/2022	ISIN	LU2443797456		
NAV (24/02/2026)	USD 135,92				

# BNP Paribas Funds - Emerging Markets Environmental Solutions I Cap

Patrimonio Netto (Mln)	42,77 USD
(31/12/2025)	