

BA³ Strategic Investment SICAV - BA³ Robeco Crescita Sostenibile A1 EUR

Categoria Morningstar™

Bilanciati Moderati EUR

Benchmark Morningstar

Morningstar Euro Moderate Global Target N/A

Allocation NR EUR

Usato nel Report

Benchmark Dichiarato

N/A

Morningstar Rating™

★★

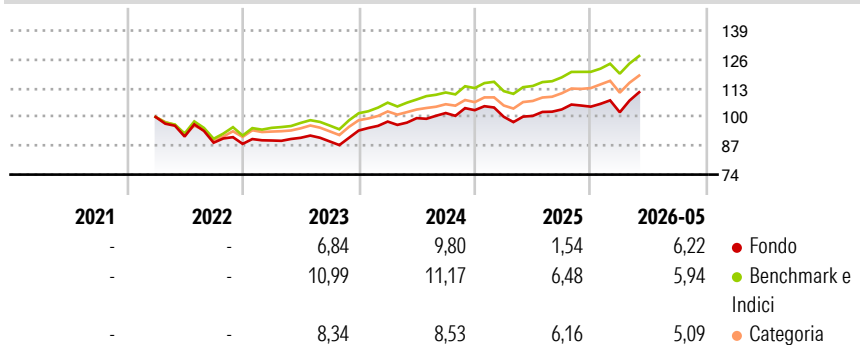
Obiettivo d'Investimento Dichiarato

The Sub-Fund is actively managed. The objective of the Sub-Fund is to gain exposure to global equity and fixed income markets by mainly investing through UCITS including ETFs with focus on environmental, social and governance (ESG) factors with a best in class approach of the underlying investments. The Sub-Fund strives for financial return, while taking into account sustainability criteria. The asset allocation strategy is subject to the investment restrictions and a limit on ex-ante volatility. At the same time the Sub-Fund is promoting certain ESG (i.e. Environmental, Social and corporate Governance) characteristics and integrating sustainability risks in the investment process. Sustainability means striving to achieve economic...

Misure di Rischio

3Y Alpha	-3,25	3Y Sharpe Ratio	0,59
3Y Beta	1,12	3Y Std Dev	7,51
3Y R-Squared	92,88	3Y Risk	Med
3Y Info Ratio	-1,25	5Y Risk	-
3Y Tracking Error	2,15	10Y Risk	-

Basati su Morningstar Euro Moderate Global Target Allocation NR EUR (dove applicabile)

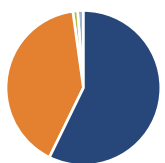
Rendimenti

Rend. Cumulati %

	Fondo	Bmk	Cat
3-Mesi	8,59	6,83	6,93
6-Mesi	6,42	6,54	5,82
1-Anno	11,52	13,18	12,03
3-Anni Ann.ti	7,22	9,98	8,66
5-Anni Ann.ti	-	-	-
10-Anni Ann.ti	-	-	-

Rendimenti aggiornati al 24/06/2026

Rendimenti

	Q1	Q2	Q3	Q4
2026	-2,43	-	-	-
2025	-2,90	0,39	2,91	1,21
2024	4,32	1,59	2,32	1,26
2023	1,73	1,38	-1,80	5,50
2022	-	-8,83	-3,03	-0,62

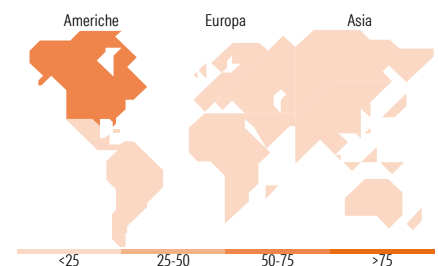
Portafoglio 31/05/2026

Asset Allocation %

- Azioni
- Obbligazioni
- Liquidità
- Altro

Netta

57,24
40,56
0,99
1,21

Morningstar Style Box®
Stile Azionario

Reddito Fisso

Titoli principali

Nome	Settore	%
Robeco Sustainable Global...	-	12,33
Robeco Global Green Bonds ZH...	-	12,10
Robeco Euro Government Bonds...	-	7,55
Robeco Sustainable EM Stars...	-	5,96
Robeco QI Global Dynamic Dur...	-	5,12
Robeco QI Gbl SDG & Clmt...	-	4,10
NVIDIA Corp		2,61
Apple Inc		1,86
Robeco Euro SDG Credits Z EUR	-	1,79
Robeco Climate Global...	-	1,77
% Primi 10 Titoli sul Patrimonio		55,17
Numero Complessivo di Titoli Azionari		234
Numero Complessivo di Titoli Obbligazionari		7

Distribuzione Settoriale %

	Fondo
Ciclico	29,42
Sensibile	58,40
Difensivo	12,18

Fixed Income Sector Weightings %

	Fondo
Governativo	63,46
Societario	29,55
Cartolarizzazioni	5,47
Enti Locali	0,00
Liquidità ed equivalenti	2,00
Derivati	-0,48

Ripartizione Geografica %

	Fondo
America	61,94
Stati Uniti	57,26
Canada	2,79
America Latina e Centrale	1,89
Europa	15,78
Regno Unito	3,07
Europa Occidentale - Euro	7,63
Europa Occidentale - Non Euro	4,07
Europa dell'Est	0,48
Africa	0,52
Medio Oriente	0,00
Asia	22,28
Giappone	5,18
Australasia	0,60
Asia - Paesi Sviluppati	10,64
Asia - Emergente	5,87

Anagrafica

Società di Gestione	Banca Aletti et C. (Suisse)	Patrimonio Classe (Mln)	31,74 EUR	Investimento Min. Ingresso	-
	SA	(24/06/2026)		Investimento Min. Successivo	-
Telefono	-	Domicilio	LUSSEMBURGO	T.E.R.	-
Web	-	Valuta del Fondo	EUR	Spese correnti	1,98%
Data di Partenza	25/03/2022	UCITS	Si	Commissione di incentivo	-
Nome del Gestore	-	Inc/Acc	Acc		
Data Inizio Gestione	-	ISIN	LU2421409314		

[See disclosures for more details](#)

© 2026 Morningstar Italia. Tutti i diritti sono riservati. Le informazioni qui contenute: (1) sono proprietà di Morningstar, (2) non possono essere copiate, (3) non costituiscono consiglio di investimento; (4) sono fornite con scopi informativi; (5) sono ritenute attendibili da Morningstar che, pertanto, ne garantisce il maggior grado di accuratezza e completezza possibile, fatto salvo il caso in cui queste Le siano state fornite in modo errato e/o non completo dalle relative società prodotte; (6) sono estratte dai dati del fondo disponibili e riferiti a date temporali diverse. Morningstar non è responsabile per qualunque danno o perdita derivante da qualunque uso delle informazioni e chi visiona tali informazioni sarà responsabile dell'uso che andrà a farne. Non vi è naturalmente garanzia alcuna che i risultati del passato trovino un riscontro nel futuro.

BA³ Strategic Investment SICAV - BA³ Robeco Crescita Sostenibile A1 EUR

NAV (24/06/2026)

EUR 111,23

Patrimonio Netto (Mln)

36,29 EUR

(31/05/2026)

[See disclosures for more details](#)

© 2026 Morningstar Italia. Tutti i diritti sono riservati. Le informazioni qui contenute: (1) sono proprietà di Morningstar, (2) non possono essere copiate, (3) non costituiscono consiglio di investimento; (4) sono fornite con scopi informativi; (5) sono ritenute attendibili da Morningstar che, pertanto, ne garantisce il maggior grado di accuratezza e completezza possibile, fatto salvo il caso in cui queste Le siano state fornite in modo errato e/o non completo dalle relative società prodotte; (6) sono estratte dai dati del fondo disponibili e riferiti a date temporali diverse. Morningstar non è responsabile per qualunque danno o perdita derivante da qualunque uso delle informazioni e chi visiona tali informazioni sarà responsabile dell'uso che andrà a farne. Non vi è naturalmente garanzia alcuna che i risultati del passato trovino un riscontro nel futuro.

