

# Neuberger Berman US Large Cap Value Fund EUR I Accumulating Class

**Categoria Morningstar™**

Azionari Altri Settori

**Benchmark Morningstar**
Not Categorized  
Usato nel Report
**Benchmark Dichiarato**

Russell 1000 NR USD

**Morningstar Rating™**

Senza rating

**Obiettivo d'Investimento Dichiarato**

The Portfolio seeks to achieve long term capital growth. The Portfolio will primarily invest in equity securities issued by large-capitalisation companies which have their head office or exercise an overriding part of their economic activity in the US and that are listed or traded on Recognised Markets in the US. The Portfolio's investment in large capitalisation companies will not be restricted by sector or industry.

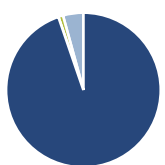
**Misure di Rischio**

3Y Alpha	-	3Y Sharpe Ratio	0,58
3Y Beta	-	3Y Std Dev	11,45
3Y R-Squared	-	3Y Risk	-
3Y Info Ratio	-	5Y Risk	-
3Y Tracking Error	-	10Y Risk	-

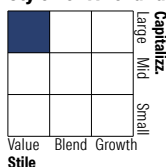
**Rendimenti**


Rend. Cumulati %	Fondo	Rendimenti	Q1	Q2	Q3	Q4
3-Mesi	3,85	<b>Trimestrali %</b>				
6-Mesi	11,14	2026	5,47	-	-	-
1-Anno	34,58	2025	3,27	2,14	5,89	5,19
3-Anni Ann.ti	9,26	2024	5,83	-0,65	8,37	-4,81
5-Anni Ann.ti	-	2023	-2,17	-1,00	-4,94	3,31
10-Anni Ann.ti	-	2022	-	-	-	-

Rendimenti aggiornati al 07/04/2026

**Portafoglio 28/02/2026**

**Asset Allocation %**

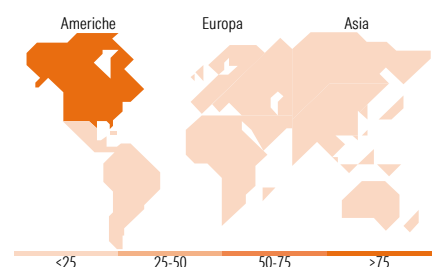
● Azioni	94,75
● Obbligazioni	0,00
● Liquidità	0,99
● Altro	4,27

**Style Box Azionaria**

**Mkt Cap %**

Fondo	
Giant	21,60
Large	57,12
Medium	19,90
Small	1,39
Micro	0,00

**Capitalizzazione media di mercato**

Fondo	
Ave Mkt Cap USD	165.524,46


**Titoli principali**

Nome	Settore	%
Exxon Mobil Corp	🛢️	4,93
Southern Copper Corp	🏭	4,10
Johnson & Johnson	🏥	3,21
Boeing Co	✈️	3,03
JPMorgan Chase & Co	🏦	2,83
Chevron Corp	🛢️	2,66
CME Group Inc Class A	🏢	2,06
Intel Corp	💻	2,03
Medtronic PLC	🏥	2,02
Freeport-McMoRan Inc	🏭	1,96
% Primi 10 Titoli sul Patrimonio		28,81
Numero Complessivo di Titoli Azionari		78
Numero Complessivo di Titoli Obbligazionari		0

**Distribuzione Settoriale %**

	Fondo
<b>Ciclico</b>	<b>38,77</b>
🏭 Materie Prime	15,80
🛒 Beni di Consumo Ciclici	4,89
🏦 Finanza	18,09
🏠 Immobiliare	-
<b>Sensibile</b>	<b>37,27</b>
📞 Telecomunicazioni	4,87
🔥 Energia	13,19
⚙️ Beni Industriali	12,63
💻 Tecnologia	6,59
<b>Difensivo</b>	<b>23,95</b>
🛡️ Beni Difensivi	4,61
🏥 Salute	17,04
💡 Servizi di Pubblica Utilità	2,31

**Ripartizione Geografica %**

	Fondo
<b>America</b>	<b>97,03</b>
Stati Uniti	94,71
Canada	2,32
America Latina e Centrale	0,00
<b>Europa</b>	<b>1,49</b>
Regno Unito	1,49
Europa Occidentale - Euro	0,00
Europa Occidentale - Non Euro	0,00
Europa dell'Est	0,00
Africa	0,00
Medio Oriente	0,00
<b>Asia</b>	<b>1,48</b>
Giappone	0,00
Australasia	1,48
Asia - Paesi Sviluppati	0,00
Asia - Emergente	0,00

**Anagrafica**

Società di Gestione	Neuberger Berman Asset Management Ireland Limited	Patrimonio Classe (Mln)	4,74 EUR	Investimento Min. Ingresso	1.000.000 EUR
Telefono	-	Domicilio	IRLANDA	Investimento Min. Successivo	-
Web	-	Valuta del Fondo	EUR	T.E.R.	0,76%
Data di Partenza	30/03/2022	UCITS	Si	Spese correnti	0,79%
Nome del Gestore	-	Inc/Acc	Acc	Commissione di incentivo	-
Data Inizio Gestione	20/12/2021	ISIN	IE000NZY26Q1		
NAV (07/04/2026)	EUR 11,87				
Patrimonio Netto (Mln)	960,78 USD				

(28/02/2026)