

FF - Japan Equity ESG Fund A-Acc-SGD

Categoria Morningstar™

Azionari Altri Settori

Benchmark Morningstar

Not Categorized

Usato nel Report

Benchmark Dichiarato

TOPIX TR JPY

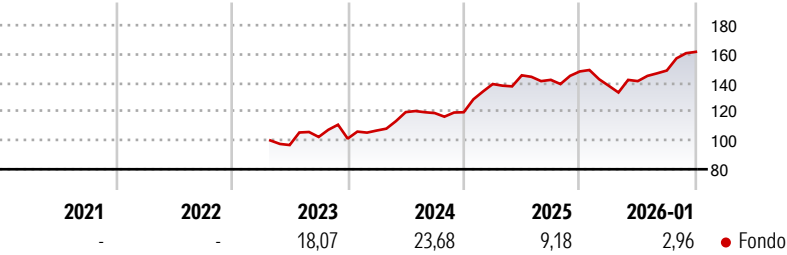
Morningstar Rating™

Senza rating

Obiettivo d'Investimento Dichiarato

Obiettivo dei comparti azionari è di offrire agli investitori una crescita del capitale a lungo termine per mezzo di portafogli di titoli diversificati e gestiti attivamente. Il reddito per questi comparti si prevede basso. Il fondo investe in via principale in titoli azionari giapponesi.

Rendimenti



Misure di Rischio

3Y Alpha	-	3Y Sharpe Ratio	1,24
3Y Beta	-	3Y Std Dev	10,15
3Y R-Squared	-	3Y Risk	-
3Y Info Ratio	-	5Y Risk	-
3Y Tracking Error	-	10Y Risk	-

Rend. Cumulati %


	Fondo
3-Mesi	7,75
6-Mesi	18,83
1-Anno	13,59
3-Anni Ann.ti	16,87
5-Anni Ann.ti	-
10-Anni Ann.ti	-

Rendimenti aggiornati al 02/02/2026

Rendimenti

Trimestrali %	Q1	Q2	Q3	Q4
2026	-	-	-	-
2025	-6,74	2,35	5,21	8,72
2024	16,36	4,36	-2,18	4,12
2023	5,51	11,97	-0,54	0,48
2022	-	-	5,80	-1,12

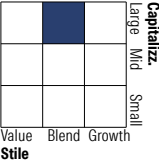
Portafoglio 31/12/2025



Asset Allocation %

Azioni	98,83
Obbligazioni	0,00
Liquidità	1,17
Altro	0,00

Style Box Azionaria

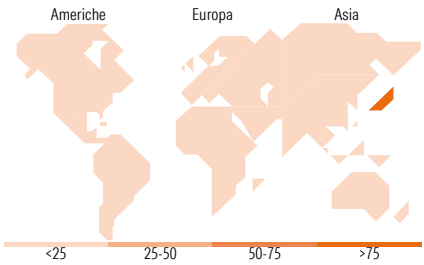


Mkt Cap %

	Fondo
Giant	52,55
Large	20,45
Medium	23,36
Small	3,64
Micro	0,00

Capitalizzazione media di mercato

	Fondo
Ave Mkt Cap JPY	4.558,61
	8,55



Titoli principali

Nome	Settore	%
Mitsubishi UFJ Financial...	Finanza	7,28
Hitachi Ltd	Industria	6,04
Sony Group Corp	Industria	5,08
Toyota Motor Corp	Industria	5,07
Kajima Corp	Industria	4,23
Fujitsu Ltd	Industria	4,14
Mizuho Financial Group Inc	Finanza	3,92
ITOCU Corp	Industria	3,75
Recruit Holdings Co Ltd	Industria	2,87
Tokio Marine Holdings Inc	Industria	2,72
% Primi 10 Titoli sul Patrimonio		45,09
Numero Complessivo di Titoli Azionari		49
Numero Complessivo di Titoli Obbligazionari		0

Distribuzione Settoriale %

	Fondo
Ciclico	39,00
Materie Prime	5,48
Beni di Consumo Ciclici	10,62
Finanza	20,12
Immobiliare	2,78
Sensibile	49,97
Telecomunicazioni	5,84
Energia	-
Beni Industriali	22,95
Tecnologia	21,18
Difensivo	11,03
Beni Difensivi	7,78
Salute	3,25
Servizi di Pubblica Utilità	-

Ripartizione Geografica %

	Fondo
America	0,00
Stati Uniti	0,00
Canada	0,00
America Latina e Centrale	0,00
Europa	0,00
Regno Unito	0,00
Europa Occidentale - Euro	0,00
Europa Occidentale - Non Euro	0,00
Europa dell'Est	0,00
Africa	0,00
Medio Oriente	0,00
Asia	100,00
Giappone	100,00
Australasia	0,00
Asia - Paesi Sviluppati	0,00
Asia - Emergente	0,00

Anagrafica

Società di Gestione	Fidelity (FIL Inv Mgmt (Lux) S.A.)	Patrimonio Classe (Mln)	0,20 SGD	Investimento Min. Ingresso	2.500 SGD
Telefono	+ 352 250 404 2400	Domicilio	LUSSEMBURGO	Investimento Min. Successivo	1.000 SGD
Web	www.fidelity-international.com	Valuta del Fondo	SGD	T.E.R.	1,92%
Data di Partenza	27/04/2022	UCITS	Si	Spese correnti	1,92%
Nome del Gestore	-	Inc/Acc	Acc	Commissione di incentivo	-
Data Inizio Gestione	01/01/2023	ISIN	LU245686384		
NAV (02/02/2026)	SGD 1,79				
Patrimonio Netto (Mln)	44.933,23 JPY				

(31/12/2025)