

# AMSelect - JP Morgan Global Equity Emerging Classic USD Acc

**Categoria Morningstar™**

Azionari Paesi Emergenti

**Benchmark Morningstar**

Morningstar Emerging Markets Target

Market Exposure NR USD

Usato nel Report

**Benchmark Dichiarato**

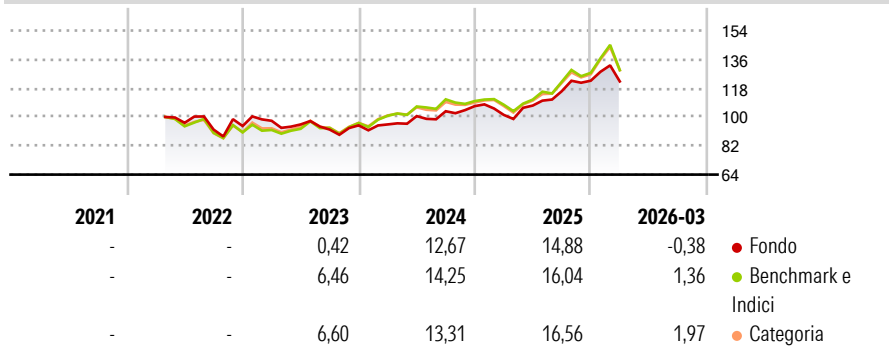
MSCI EM NR USD

**Morningstar Rating™**

★★

**Obiettivo d'Investimento Dichiarato**

The fund seeks to increase the value of the fund's assets through investment growth.

**Rendimenti**

**Misure di Rischio**

3Y Alpha	-2,48	3Y Sharpe Ratio	0,45
3Y Beta	0,82	3Y Std Dev	11,48
3Y R-Squared	87,54	3Y Risk	Basso
3Y Info Ratio	-0,80	5Y Risk	-
3Y Tracking Error	5,47	10Y Risk	-

Basati su Morningstar Emerging Markets Target Market Exposure NR USD (dove applicabile)

**Rend. Cumulati %**

	Fondo	Bnk	Cat
3-Mesi	1,56	-	-
6-Mesi	7,06	-	-
1-Anno	22,11	-	-
3-Anni Ann.ti	8,47	-	-
5-Anni Ann.ti	-	-	-
10-Anni Ann.ti	-	-	-

Rendimenti aggiornati al 01/04/2026

**Rendimenti Trimestrali %**

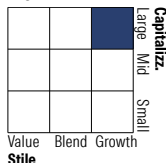
	Q1	Q2	Q3	Q4
2026	-0,38	-	-	-
2025	-5,12	5,74	8,38	5,65
2024	0,61	5,48	3,01	3,07
2023	3,44	-2,32	-3,38	2,86
2022	-	-	-4,43	2,47

**Portafoglio 28/02/2026**

**Asset Allocation %**

- Azioni
- Obbligazioni
- Liquidità
- Altro

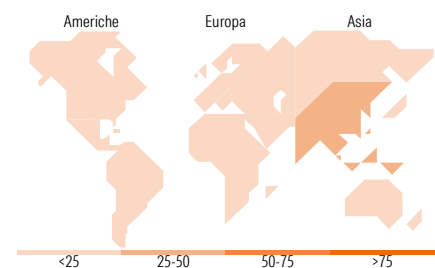
Netta  
100,07  
0,00  
-0,07  
0,00

**Style Box Azionaria**

**Mkt Cap %**

Giant	60,08
Large	31,20
Medium	7,97
Small	0,76
Micro	0,00

**Capitalizzazione media di mercato**

Ave Mkt Cap USD	70.198,79
-----------------	-----------


**Titoli principali**

Nome	Settore	%
Taiwan Semiconductor...	Microelettronica	10,19
SK Hynix Inc	Microelettronica	9,30
Tencent Holdings Ltd	Software	6,14
Accton Technology Corp	Software	2,61
Delta Electronics Inc	Software	2,56
Itau Unibanco Holding SA...	Banca	2,51
PT Bank Central Asia Tbk	Banca	2,30
Firststrand Ltd	Banca	2,21
HDFC Bank Ltd ADR	Banca	2,09
Wiwynn Corp Ordinary Shares	Software	1,93
% Primi 10 Titoli sul Patrimonio		41,83
Numero Complessivo di Titoli Azionari		67
Numero Complessivo di Titoli Obbligazionari		0

**Distribuzione Settoriale %**

	Fondo
<b>Ciclico</b>	<b>41,39</b>
Materie Prime	-
Beni di Consumo Ciclici	12,70
Finanza	27,35
Immobiliare	1,34
<b>Sensibile</b>	<b>51,58</b>
Telecomunicazioni	10,26
Energia	-
Beni Industriali	4,06
Tecnologia	37,26
<b>Difensivo</b>	<b>7,03</b>
Beni Difensivi	3,91
Salute	3,12
Servizi di Pubblica Utilità	-

**Ripartizione Geografica %**

	Fondo
<b>America</b>	<b>12,77</b>
Stati Uniti	0,75
Canada	0,00
America Latina e Centrale	12,02
<b>Europa</b>	<b>11,41</b>
Regno Unito	0,00
Europa Occidentale - Euro	4,05
Europa Occidentale - Non Euro	0,00
Europa dell'Est	0,00
Africa	4,20
Medio Oriente	3,16
<b>Asia</b>	<b>75,83</b>
Giappone	0,00
Australasia	0,00
Asia - Paesi Sviluppati	39,62
Asia - Emergente	36,21

**Anagrafica**

Società di Gestione	BNP Paribas Asset Management Luxembourg	Patrimonio Classe (Mln)	31,11 USD	Investimento Min. Ingresso	-
Telefono	+352 2646 3017	Domicilio	LUSSEMBURGO	Investimento Min. Successivo	-
Web	www.bnpparibas-am.com	Valuta del Fondo	USD	T.E.R.	-
Data di Partenza	25/04/2022	UCITS	Si	Spese correnti	1,70%
Nome del Gestore	-	Inc/Acc	Acc	Commissione di incentivo	-
Data Inizio Gestione	25/04/2022	ISIN	LU2412113719		
NAV (01/04/2026)	USD 139,32				

# AMSelect - JP Morgan Global Equity Emerging Classic USD Acc

Patrimonio Netto (Mln) 378,71 USD

(28/02/2026)