

AMSelect - Robeco Global Equity Emerging Privilege USD Acc

Categoria Morningstar™

Azionari Paesi Emergenti

Benchmark Morningstar

Morningstar Emerging Markets Target

Market Exposure NR USD

Usato nel Report

Benchmark Dichiarato

MSCI EM NR USD

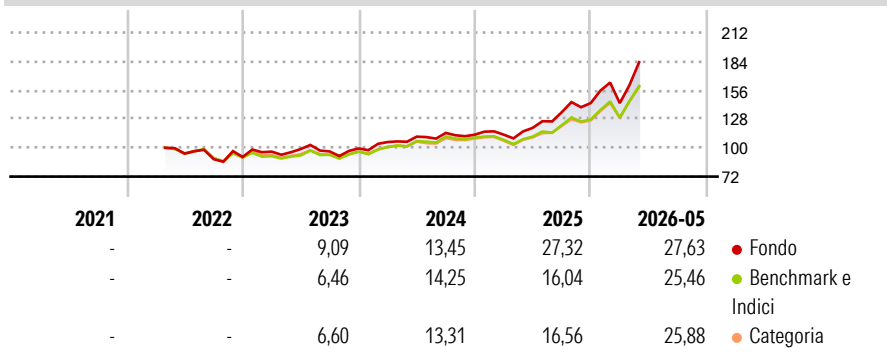
Morningstar Rating™

★★★★

Obiettivo d'Investimento Dichiarato

The fund seeks to increase the value of its assets through investment growth.

Rendimenti



Misure di Rischio

3Y Alpha	1,66	3Y Sharpe Ratio	1,16
3Y Beta	1,09	3Y Std Dev	17,50
3Y R-Squared	96,86	3Y Risk	Alto
3Y Info Ratio	0,98	5Y Risk	-
3Y Tracking Error	3,81	10Y Risk	-

Basati su Morningstar Emerging Markets Target Market Exposure NR USD (dove applicabile)

Rend. Cumulati %

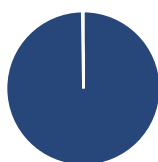
	Fondo	Bmk	Cat
3-Mesi	22,32	19,75	19,98
6-Mesi	29,46	26,73	27,39
1-Anno	52,14	43,83	44,41
3-Anni Ann.ti	22,83	20,18	19,26
5-Anni Ann.ti	-	-	-
10-Anni Ann.ti	-	-	-

Rendimenti aggiornati al 25/06/2026

Rendimenti

	Q1	Q2	Q3	Q4
Trimestrali %				
2026	-0,08	-	-	-
2025	0,04	5,90	12,71	6,63
2024	6,28	4,97	3,26	-1,52
2023	5,71	2,57	-2,31	2,99
2022	-	-	-5,73	2,37

Portafoglio 30/04/2026



Asset Allocation %

- Azioni
- Obbligazioni
- Liquidità
- Altro

Netta

99,76
0,00
0,24
0,00

Style Box Azionaria

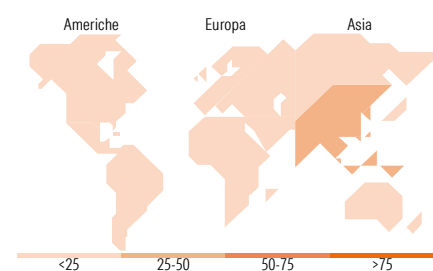


Mkt Cap %

Giant	65,10
Large	22,29
Medium	11,41
Small	1,19
Micro	0,00

Capitalizzazione media di mercato

Ave Mkt Cap USD	89.886,30
-----------------	-----------



Titoli principali

Nome	Settore	%
Taiwan Semiconductor...	📄	9,73
Samsung Electronics Co Ltd	📄	8,36
SK Hynix Inc	📄	5,93
ICICI Bank Ltd ADR	📄	3,58
Alibaba Group Holding Ltd...	📄	3,46
Hon Hai Precision Industry...	📄	3,27
Naspers Ltd Class N	📄	2,95
Tencent Holdings Ltd	📄	2,81
Ping An Insurance (Group)...	📄	2,70
SK Square	📄	1,94
% Primi 10 Titoli sul Patrimonio		44,74
Numero Complessivo di Titoli Azionari		78
Numero Complessivo di Titoli Obbligazionari		0

Distribuzione Settoriale %

	Fondo
Ciclico	46,18
Materie Prime	3,37
Beni di Consumo Ciclici	15,47
Finanza	23,51
Immobiliare	3,83
Sensibile	50,61
Telecomunicazioni	6,87
Energia	-
Beni Industriali	5,02
Tecnologia	38,73
Difensivo	3,21
Beni Difensivi	0,65
Salute	1,65
Servizi di Pubblica Utilità	0,90

Ripartizione Geografica %

	Fondo
America	8,24
Stati Uniti	0,00
Canada	0,00
America Latina e Centrale	8,24
Europa	13,74
Regno Unito	0,00
Europa Occidentale - Euro	1,91
Europa Occidentale - Non Euro	0,00
Europa dell'Est	4,63
Africa	4,83
Medio Oriente	2,37
Asia	78,02
Giappone	0,00
Australasia	0,00
Asia - Paesi Sviluppati	44,13
Asia - Emergente	33,89

Anagrafica

Società di Gestione	BNP Paribas Asset Management Luxembourg	Patrimonio Classe (Mln)	80,33 USD	Investimento Min. Ingresso	-	
Telefono	+352 2646 3017	(25/06/2026)	Domicilio	LUSSEMBURGO	Investimento Min. Successivo	-
Web	www.bnpparibas-am.com	Valuta del Fondo	USD	T.E.R.	-	
Data di Partenza	25/04/2022	UCITS	Si	Spese correnti	0,91%	
Nome del Gestore	-	Inc/Acc	Acc	Commissione di incentivo	-	
Data Inizio Gestione	25/04/2022	ISIN	LU2412115094			
NAV (25/06/2026)	USD 201,66					

See disclosures for more details

© 2026 Morningstar Italia. Tutti i diritti sono riservati. Le informazioni qui contenute: (1) sono proprietà di Morningstar, (2) non possono essere copiate, (3) non costituiscono consiglio di investimento; (4) sono fornite con scopi informativi; (5) sono ritenute attendibili da Morningstar che, pertanto, ne garantisce il maggior grado di accuratezza e completezza possibile, fatto salvo il caso in cui queste Le siano state fornite in modo errato e/o non completo dalle relative società prodotte; (6) sono estratte dai dati del fondo disponibili e riferiti a date temporali diverse. Morningstar non è responsabile per qualunque danno o perdita derivante da qualunque uso delle informazioni e chi visiona tali informazioni sarà responsabile dell'uso che andrà a farne. Non vi è naturalmente garanzia alcuna che i risultati del passato trovino un riscontro nel futuro.

AMSelect - Robeco Global Equity Emerging Privilege USD Acc

Patrimonio Netto (Mln) 1.486,77 USD

(30/04/2026)