

AMSelect - JP Morgan Global Equity Emerging Classic USD Inc

Categoria Morningstar™

Azionari Paesi Emergenti

Benchmark Morningstar

Morningstar Emerging Markets Target

Market Exposure NR USD

Usato nel Report

Benchmark Dichiarato

MSCI EM NR USD

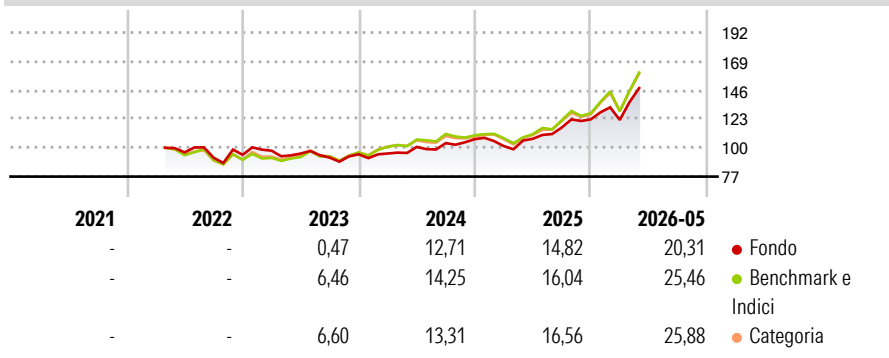
Morningstar Rating™

★★

Obiettivo d'Investimento Dichiarato

The fund seeks to increase the value of the fund's assets through investment growth.

Rendimenti



Misure di Rischio

3Y Alpha	-1,01	3Y Sharpe Ratio	0,98
3Y Beta	0,84	3Y Std Dev	13,33
3Y R-Squared	91,01	3Y Risk	Basso
3Y Info Ratio	-0,82	5Y Risk	-
3Y Tracking Error	5,43	10Y Risk	-

Basati su Morningstar Emerging Markets Target Market Exposure NR USD (dove applicabile)

Rend. Cumulati %

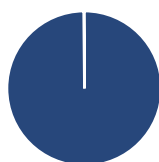
	Fondo	Bmk	Cat
3-Mesi	17,19	19,75	19,98
6-Mesi	23,16	26,73	27,39
1-Anno	38,76	43,83	44,41
3-Anni Ann.ti	15,69	20,18	19,26
5-Anni Ann.ti	-	-	-
10-Anni Ann.ti	-	-	-

Rendimenti aggiornati al 25/06/2026

Rendimenti

	Q1	Q2	Q3	Q4
Trimestrali %				
2026	-0,38	-	-	-
2025	-5,13	5,71	8,39	5,63
2024	0,64	5,50	3,00	3,06
2023	3,45	-2,31	-3,38	2,89
2022	-	-	-4,43	2,49

Portafoglio 30/04/2026



Asset Allocation %

- Azioni
- Obbligazioni
- Liquidità
- Altro

Netta

99,85
0,00
0,15
0,00

Style Box Azionaria

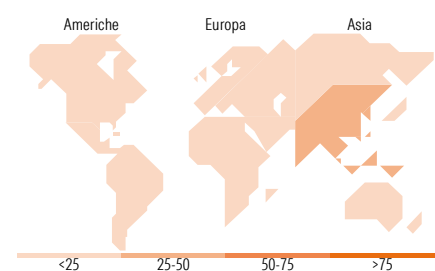


Mkt Cap %

Giant	61,89
Large	28,18
Medium	9,37
Small	0,55
Micro	0,00

Capitalizzazione media di mercato

Ave Mkt Cap USD	71.307,47
-----------------	-----------



Titoli principali

Nome	Settore	%
SK Hynix Inc		10,25
Taiwan Semiconductor...		9,63
Tencent Holdings Ltd		5,29
Accton Technology Corp		3,89
Delta Electronics Inc		3,70
Itau Unibanco Holding SA...		2,66
Firststrand Ltd		1,86
Advantech Co Ltd		1,83
PT Bank Central Asia Tbk		1,80
Al Rajhi Bank		1,79
% Primi 10 Titoli sul Patrimonio		42,70
Numero Complessivo di Titoli Azionari		67
Numero Complessivo di Titoli Obbligazionari		0

Distribuzione Settoriale %

	Fondo
Ciclico	38,71
Materie Prime	-
Beni di Consumo Ciclici	11,26
Finanza	26,24
Immobiliare	1,21
Sensibile	55,46
Telecomunicazioni	9,27
Energia	-
Beni Industriali	4,76
Tecnologia	41,44
Difensivo	5,82
Beni Difensivi	3,07
Salute	2,75
Servizi di Pubblica Utilità	-

Ripartizione Geografica %

	Fondo
America	11,68
Stati Uniti	0,55
Canada	0,00
America Latina e Centrale	11,13
Europa	9,86
Regno Unito	0,00
Europa Occidentale - Euro	4,01
Europa Occidentale - Non Euro	0,00
Europa dell'Est	0,00
Africa	3,51
Medio Oriente	2,34
Asia	78,46
Giappone	0,00
Australasia	0,00
Asia - Paesi Sviluppati	43,63
Asia - Emergente	34,83

Anagrafica

Società di Gestione	BNP Paribas Asset Management Luxembourg	Patrimonio Classe (Mln)	0,00 USD	Investimento Min. Ingresso	-
Telefono	+352 2646 3017	Domicilio	LUSSEMBURGO	Investimento Min. Successivo	-
Web	www.bnpparibas-am.com	Valuta del Fondo	USD	T.E.R.	-
Data di Partenza	25/04/2022	UCITS	Si	Spese correnti	1,70%
Nome del Gestore	-	Inc/Acc	Inc	Commissione di incentivo	-
Data Inizio Gestione	25/04/2022	ISIN	LU2441569675		
NAV (25/06/2026)	USD 147,35				

See disclosures for more details

© 2026 Morningstar Italia. Tutti i diritti sono riservati. Le informazioni qui contenute: (1) sono proprietà di Morningstar, (2) non possono essere copiate, (3) non costituiscono consiglio di investimento; (4) sono fornite con scopi informativi; (5) sono ritenute attendibili da Morningstar che, pertanto, ne garantisce il maggior grado di accuratezza e completezza possibile, fatto salvo il caso in cui queste Le siano state fornite in modo errato e/o non completo dalle relative società prodotte; (6) sono estratte dai dati del fondo disponibili e riferiti a date temporali diverse. Morningstar non è responsabile per qualunque danno o perdita derivante da qualunque uso delle informazioni e chi visiona tali informazioni sarà responsabile dell'uso che andrà a farne. Non vi è naturalmente garanzia alcuna che i risultati del passato trovino un riscontro nel futuro.

AMSelect - JP Morgan Global Equity Emerging Classic USD Inc

Patrimonio Netto (Mln) 351,64 USD

(30/04/2026)