

AMSelect - Robeco Global Equity Emerging I USD Inc

Categoria Morningstar™

Azionari Paesi Emergenti

Benchmark Morningstar

Morningstar Emerging Markets Target

Market Exposure NR USD

Usato nel Report

Benchmark Dichiarato

MSCI EM NR USD

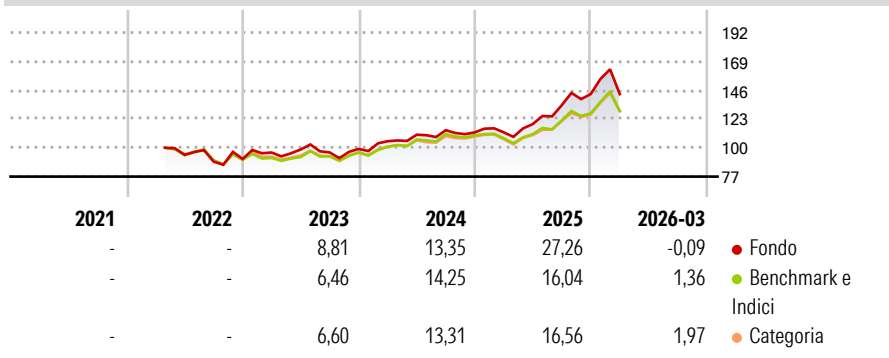
Morningstar Rating™

★★★★

Obiettivo d'Investimento Dichiarato

The fund seeks to increase the value of its assets through investment growth.

Rendimenti



Misure di Rischio

| | | | |
|-------------------|-------|-----------------|-------|
| 3Y Alpha | 1,18 | 3Y Sharpe Ratio | 0,76 |
| 3Y Beta | 1,09 | 3Y Std Dev | 14,96 |
| 3Y R-Squared | 96,98 | 3Y Risk | +Med |
| 3Y Info Ratio | 0,63 | 5Y Risk | - |
| 3Y Tracking Error | 3,24 | 10Y Risk | - |

Basati su Morningstar Emerging Markets Target Market Exposure NR USD (dove applicabile)

Rend. Cumulati %

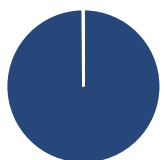
| | Fondo | Bmk | Cat |
|----------------|-------|-----|-------|
| 3-Mesi | 2,50 | - | 2,51 |
| 6-Mesi | 8,46 | - | 7,33 |
| 1-Anno | 29,54 | - | 23,08 |
| 3-Anni Ann.ti | 15,05 | - | 12,24 |
| 5-Anni Ann.ti | - | - | - |
| 10-Anni Ann.ti | - | - | - |

Rendimenti aggiornati al 01/04/2026

Rendimenti Trimestrali %

| | Q1 | Q2 | Q3 | Q4 |
|------|-------|------|-------|-------|
| 2026 | -0,09 | - | - | - |
| 2025 | 0,02 | 5,87 | 12,70 | 6,64 |
| 2024 | 6,22 | 4,94 | 3,26 | -1,52 |
| 2023 | 5,66 | 2,51 | -2,38 | 2,91 |
| 2022 | - | - | -5,73 | 2,36 |

Portafoglio 28/02/2026



Asset Allocation %

- Azioni
- Obbligazioni
- Liquidità
- Altro

Netta
100,13
0,00
-0,13
0,00

Style Box Azionaria

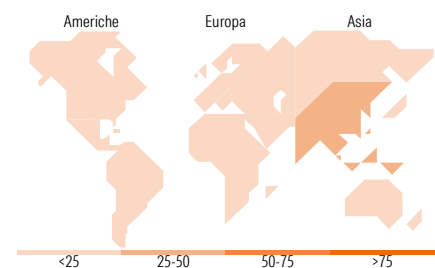


Mkt Cap %

| | |
|--------|-------|
| Giant | 70,35 |
| Large | 19,31 |
| Medium | 9,74 |
| Small | 0,60 |
| Micro | 0,00 |

Capitalizzazione media di mercato

| | |
|-----------------|------------|
| Ave Mkt Cap USD | 103.658,24 |
|-----------------|------------|



Titoli principali

| Nome | Settore | % |
|---|---------|---|
| Taiwan Semiconductor... | 10,10 | |
| Samsung Electronics Co Ltd | 8,67 | |
| SK Hynix Inc | 7,19 | |
| Tencent Holdings Ltd | 4,24 | |
| Alibaba Group Holding Ltd... | 3,73 | |
| ICICI Bank Ltd ADR | 3,56 | |
| Hon Hai Precision Industry... | 3,15 | |
| Naspers Ltd Class N | 2,27 | |
| Infosys Ltd ADR | 2,10 | |
| Ping An Insurance (Group)... | 2,03 | |
| % Primi 10 Titoli sul Patrimonio | 47,04 | |
| Numero Complessivo di Titoli Azionari | 81 | |
| Numero Complessivo di Titoli Obbligazionari | 0 | |

Distribuzione Settoriale %

| | Fondo |
|-----------------------------|--------------|
| Ciclico | 45,89 |
| Materie Prime | 4,17 |
| Beni di Consumo Ciclici | 15,21 |
| Finanza | 22,35 |
| Immobiliare | 4,16 |
| Sensibile | 51,73 |
| Telecomunicazioni | 8,33 |
| Energia | - |
| Beni Industriali | 4,56 |
| Tecnologia | 38,83 |
| Difensivo | 2,39 |
| Beni Difensivi | 0,58 |
| Salute | 0,85 |
| Servizi di Pubblica Utilità | 0,96 |

Ripartizione Geografica %

| | Fondo |
|-------------------------------|--------------|
| America | 8,12 |
| Stati Uniti | 0,00 |
| Canada | 0,00 |
| America Latina e Centrale | 8,12 |
| Europa | 12,59 |
| Regno Unito | 0,00 |
| Europa Occidentale - Euro | 2,02 |
| Europa Occidentale - Non Euro | 0,00 |
| Europa dell'Est | 3,51 |
| Africa | 4,57 |
| Medio Oriente | 2,49 |
| Asia | 79,30 |
| Giappone | 0,00 |
| Australasia | 0,00 |
| Asia - Paesi Sviluppati | 42,87 |
| Asia - Emergente | 36,42 |

Anagrafica

| | | | | | |
|----------------------|---|-------------------------|--------------|------------------------------|-------|
| Società di Gestione | BNP Paribas Asset Management Luxembourg | Patrimonio Classe (Mln) | 0,00 USD | Investimento Min. Ingresso | - |
| Telefono | +352 2646 3017 | Domicilio | LUSSEMBURGO | Investimento Min. Successivo | - |
| Web | www.bnpparibas-am.com | Valuta del Fondo | USD | T.E.R. | - |
| Data di Partenza | 25/04/2022 | UCITS | Si | Spese correnti | 0,80% |
| Nome del Gestore | - | Inc/Acc | Inc | Commissione di incentivo | - |
| Data Inizio Gestione | 25/04/2022 | ISIN | LU2441570178 | | |
| NAV (01/04/2026) | USD 151,80 | | | | |

AMSelect - Robeco Global Equity Emerging I USD Inc

Patrimonio Netto (Mln) 1.716,45 USD

(28/02/2026)