

# Lombard Odier Funds - Transition Materials X1 (USD) MD

**Categoria Morningstar™**

Materie Prime - Generiche

**Benchmark Morningstar**

Not Categorized

Usato nel Report

**Benchmark Dichiarato**

Bloomberg Commodity TR USD

**Morningstar Rating™**

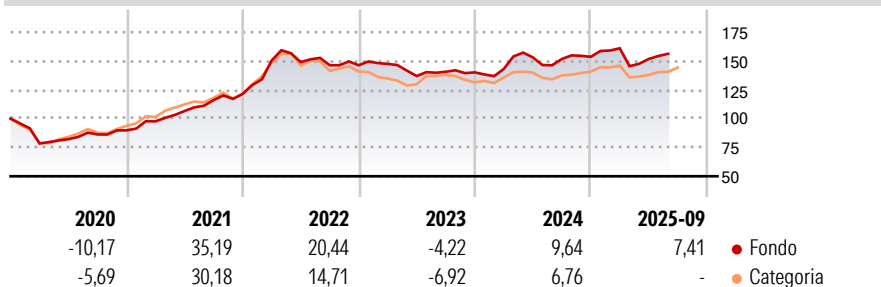
Senza rating

**Obiettivo d'Investimento Dichiarato**

Il Comparto mira a replicare la performance del LOIM Commodity Index, un indice conforme alla direttiva OICVM IV con un'esposizione ampia e diversificata alle materie prime che replica la performance di ventuno future su commodity selezionati in quattro ampi settori quali metalli industriali, metalli preziosi, energia e agricoltura. Il Gestore applica una metodologia proprietaria che determina e adegua la ponderazione di ogni settore in modo che il suo contributo al rischio complessivo del portafoglio tenda a essere equivalente a quello degli altri rispettivi settori (maggiore è il rischio di fluttuazione di un settore, minore sarà la ponderazione nel portafoglio).

**Misure di Rischio**

3Y Alpha	-	3Y Sharpe Ratio	0,16
3Y Beta	-	3Y Std Dev	10,55
3Y R-Squared	-	3Y Risk	-
3Y Info Ratio	-	5Y Risk	-
3Y Tracking Error	-	10Y Risk	-

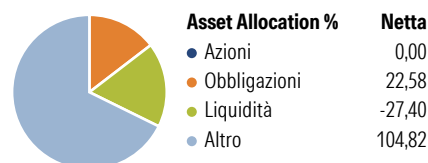
**Rendimenti**

**Rend. Cumulati %**

	Fondo	Cat
3-Mesi	8,60	-4,66
6-Mesi	2,65	12,93
1-Anno	8,59	25,81
3-Anni Ann.ti	3,89	10,29
5-Anni Ann.ti	13,90	8,59
10-Anni Ann.ti	6,31	4,63

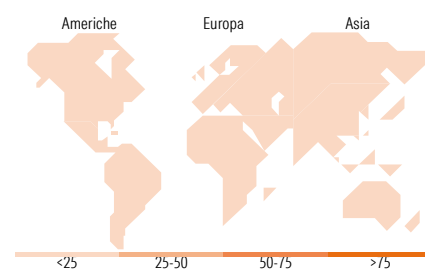
Rendimenti aggiornati al 29/09/2025

**Rendimenti**

	Q1	Q2	Q3	Q4
<b>Trimestrali %</b>				
2026	-	-	-	-
2025	4,83	-5,74	-	-
2024	2,11	7,08	-0,99	1,28
2023	0,83	-7,16	2,74	-0,42
2022	23,86	-0,92	-1,79	-0,06

**Portafoglio 30/11/2025**

**Fixed Income Style**
**Box™**

Qualità Credito		Sensibilità ai Tassi
Alto	Basso	
		Bassa
		Med
		Alta

**Fondo**  
 Duration Effettiva  
 Maturità effettiva  
 Qualità Credito Media

**Titoli principali**

Nome	Settore	%
TRSGS D8YF US060526P-TRSGS...	-	84,46
Trsbp Cxuv Us190326p-Trsbp...	-	20,36
BNP Paribas Issuance BV 5.2%	-	3,19
J.P. Morgan Structured...	-	3,17
Codeis Securities SA 0%	-	3,16
Citigroup Global Markets...	-	3,16
Asian Development Bank 1%	-	3,13
Korea Development Bank 0.8%	-	1,86
The Toronto-Dominion Bank...	-	1,62
Oesterreichische...	-	1,60
% Primi 10 Titoli sul Patrimonio		125,71
Numero Complessivo di Titoli Azionari		0
Numero Complessivo di Titoli Obbligazionari		14

**Fixed Income Sector Weightings %**

	Fondo
☑ Governativo	9,10
⚙ Societario	17,06
🏠 Cartolarizzazioni	1,62
🏢 Enti Locali	0,00
📄 Liquidità ed equivalenti	-32,58
📄 Derivati	-0,03

**Coupon Range %**

	Fondo
0 coupon	20,89
Da 0 a 4 cedole	64,93
Da 4 a 6 cedole	14,18
Da 6 a 8 cedole	0,00
Da 8 a 10 cedole	0,00
Da 10 a 12 cedole	0,00
Oltre 12 cedole	0,00

**Ripartizione Geografica %**

	Fondo
<b>America</b>	<b>0,00</b>
Stati Uniti	-
Canada	-
America Latina e Centrale	-
<b>Europa</b>	<b>0,00</b>
Regno Unito	-
Europa Occidentale - Euro	-
Europa Occidentale - Non Euro	-
Europa dell'Est	-
Africa	-
Medio Oriente	-
<b>Asia</b>	<b>0,00</b>
Giappone	-
Australasia	-
Asia - Paesi Sviluppati	-
Asia - Emergente	-

**Anagrafica**

Società di Gestione	Lombard Odier Funds (Europe) SA	Patrimonio Classe (Mln)	0,14 USD	Investimento Min. Ingresso	3.000 EUR
Telefono	00352 27 78 5000	Domicilio	LUSSEMBURGO	Investimento Min. Successivo	1 EUR
Web	www.loim.com	Valuta del Fondo	USD	T.E.R.	-
Data di Partenza	06/07/2011	UCITS	Si	Spese correnti	0,73%
Nome del Gestore	-	Inc/Acc	Inc	Commissione di incentivo	-
Data Inizio Gestione	06/07/2011	ISIN	LU1976885480		
NAV (29/09/2025)	USD 9,80				

[See disclosures for more details](#)

© 2026 Morningstar Italia. Tutti i diritti sono riservati. Le informazioni qui contenute: (1) sono proprietà di Morningstar, (2) non possono essere copiate, (3) non costituiscono consiglio di investimento; (4) sono fornite con scopi informativi; (5) sono ritenute attendibili da Morningstar che, pertanto, ne garantisce il maggior grado di accuratezza e completezza possibile, fatto salvo il caso in cui queste Le siano state fornite in modo errato e/o non completo dalle relative società prodotte; (6) sono estratte dai dati del fondo disponibili e riferiti a date temporali diverse. Morningstar non è responsabile per qualunque danno o perdita derivante da qualunque uso delle informazioni e chi visiona tali informazioni sarà responsabile dell'uso che andrà a farne. Non vi è naturalmente garanzia alcuna che i risultati del passato trovino un riscontro nel futuro.

# Lombard Odier Funds - Transition Materials X1 (USD) MD

Patrimonio Netto (Mln) 132,14 USD

(30/11/2025)