

AMSelect - Vontobel Global Equity Emerging Classic Distribution USD

Categoria Morningstar™

Azionari Paesi Emergenti

Benchmark Morningstar

Morningstar Emerging Markets Target

Market Exposure NR USD

Usato nel Report

Benchmark Dichiarato

MSCI EM NR USD

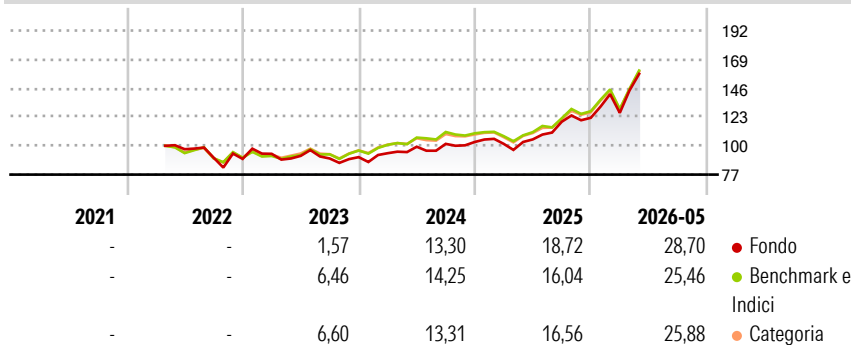
Morningstar Rating™

★★★

Obiettivo d'Investimento Dichiarato

The fund seeks to increase the value of its assets through investment growth.

Rendimenti



Misure di Rischio

3Y Alpha	-0,54	3Y Sharpe Ratio	1,02
3Y Beta	1,04	3Y Std Dev	16,83
3Y R-Squared	95,20	3Y Risk	+Med
3Y Info Ratio	0,00	5Y Risk	-
3Y Tracking Error	4,16	10Y Risk	-

Basati su Morningstar Emerging Markets Target Market Exposure NR USD (dove applicabile)

Rend. Cumulati %

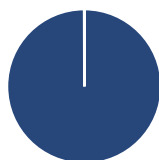
	Fondo	Bmk	Cat
3-Mesi	21,56	19,75	19,98
6-Mesi	33,13	26,73	27,39
1-Anno	51,13	43,83	44,41
3-Anni Ann.ti	20,38	20,18	19,26
5-Anni Ann.ti	-	-	-
10-Anni Ann.ti	-	-	-

Rendimenti aggiornati al 25/06/2026

Rendimenti Trimestrali %

	Q1	Q2	Q3	Q4
2026	3,25	-	-	-
2025	-1,45	3,49	13,46	2,60
2024	3,46	5,50	2,27	1,50
2023	4,54	-1,75	-2,26	1,18
2022	-	-	-6,94	-1,11

Portafoglio 30/04/2026



Asset Allocation %

- Azioni
- Obbligazioni
- Liquidità
- Altro

Netta

99,95
0,00
0,05
0,00

Style Box Azionaria

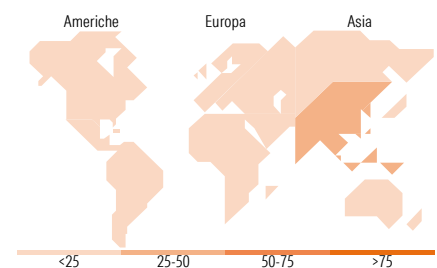


Mkt Cap %

Giant	64,58
Large	27,37
Medium	5,36
Small	2,69
Micro	0,00

Capitalizzazione media di mercato

Ave Mkt Cap USD	90.881,3
-----------------	----------



Titoli principali

Nome	Settore	%
Taiwan Semiconductor...	📱	9,40
Samsung Electronics Co Ltd	📱	6,82
SK Hynix Inc	📱	5,77
Tencent Holdings Ltd	📱	4,60
Accton Technology Corp	📱	3,21
Alibaba Group Holding Ltd...	📱	3,16
Elite Material Co Ltd	📱	2,99
Samsung Electronics Co Ltd...	📱	2,79
China Jushi Co Ltd Class A	📱	2,70
Contemporary Amperex...	📱	2,55
% Primi 10 Titoli sul Patrimonio		43,99
Numero Complessivo di Titoli Azionari		49
Numero Complessivo di Titoli Obbligazionari		0

Distribuzione Settoriale %

	Fondo
Ciclico	43,29
Materie Prime	4,73
Beni di Consumo Ciclici	14,68
Finanza	19,85
Immobiliare	4,03
Sensibile	51,72
Telecomunicazioni	5,75
Energia	-
Beni Industriali	8,49
Tecnologia	37,49
Difensivo	4,99
Beni Difensivi	-
Salute	0,86
Servizi di Pubblica Utilità	4,13

Ripartizione Geografica %

	Fondo
America	12,31
Stati Uniti	2,69
Canada	0,00
America Latina e Centrale	9,62
Europa	5,89
Regno Unito	0,00
Europa Occidentale - Euro	0,00
Europa Occidentale - Non Euro	0,00
Europa dell'Est	0,00
Africa	4,40
Medio Oriente	1,49
Asia	81,81
Giappone	0,00
Australasia	0,00
Asia - Paesi Sviluppati	46,33
Asia - Emergente	35,48

Anagrafica

Società di Gestione	BNP Paribas Asset Management Luxembourg	Patrimonio Classe (Mln)	0,10 USD	Investimento Min. Ingresso	-
Telefono	+352 2646 3017	(25/06/2026)		Investimento Min. Successivo	-
Web	www.bnpparibas-am.com	Domicilio	LUSSEMBURGO	T.E.R.	-
Data di Partenza	22/04/2022	Valuta del Fondo	USD	Spese correnti	1,81%
Nome del Gestore	-	UCITS	Si	Commissione di incentivo	-
Data Inizio Gestione	19/07/2021	Inc/Acc	Inc		
NAV (25/06/2026)	USD 157,66	ISIN	LU2441570418		

See disclosures for more details

© 2026 Morningstar Italia. Tutti i diritti sono riservati. Le informazioni qui contenute: (1) sono proprietà di Morningstar, (2) non possono essere copiate, (3) non costituiscono consiglio di investimento; (4) sono fornite con scopi informativi; (5) sono ritenute attendibili da Morningstar che, pertanto, ne garantisce il maggior grado di accuratezza e completezza possibile, fatto salvo il caso in cui queste Le siano state fornite in modo errato e/o non completo dalle relative società prodotte; (6) sono estratte dai dati del fondo disponibili e riferiti a date temporali diverse. Morningstar non è responsabile per qualunque danno o perdita derivante da qualunque uso delle informazioni e chi visiona tali informazioni sarà responsabile dell'uso che andrà a farne. Non vi è naturalmente garanzia alcuna che i risultati del passato trovino un riscontro nel futuro.

AMSelect - Vontobel Global Equity Emerging Classic Distribution USD

Patrimonio Netto (Mln)

523,35 USD

(30/04/2026)