

AMSelect - Vontobel Global Equity Emerging I Distribution USD

Categoria Morningstar™

Azionari Paesi Emergenti

Benchmark Morningstar

Morningstar Emerging Markets Target

Market Exposure NR USD

Usato nel Report

Benchmark Dichiarato

MSCI EM NR USD

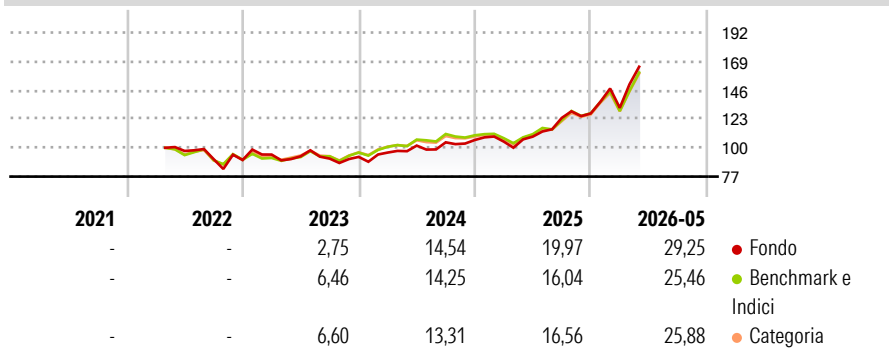
Morningstar Rating™

★★★

Obiettivo d'Investimento Dichiarato

The fund seeks to increase the value of its assets through investment growth.

Rendimenti



Misure di Rischio

3Y Alpha	0,56	3Y Sharpe Ratio	1,09
3Y Beta	1,04	3Y Std Dev	16,83
3Y R-Squared	95,21	3Y Risk	+Med
3Y Info Ratio	0,33	5Y Risk	-
3Y Tracking Error	4,16	10Y Risk	-

Basati su Morningstar Emerging Markets Target Market Exposure NR USD (dove applicabile)

Rend. Cumulati %

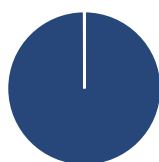
	Fondo	Bmk	Cat
3-Mesi	21,89	19,75	19,98
6-Mesi	33,84	26,73	27,39
1-Anno	52,68	43,83	44,41
3-Anni Ann.ti	21,69	20,18	19,26
5-Anni Ann.ti	-	-	-
10-Anni Ann.ti	-	-	-

Rendimenti aggiornati al 25/06/2026

Rendimenti Trimestrali %

	Q1	Q2	Q3	Q4
2026	3,51	-	-	-
2025	-1,18	3,77	13,72	2,87
2024	3,73	5,79	2,57	1,77
2023	4,81	-1,44	-2,00	1,50
2022	-	-	-6,68	-0,78

Portafoglio 30/04/2026



Asset Allocation %

- Azioni
- Obbligazioni
- Liquidità
- Altro

Netta

99,95
0,00
0,05
0,00

Style Box Azionaria

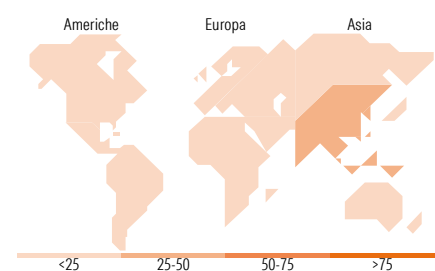


Mkt Cap %

Giant	64,58
Large	27,37
Medium	5,36
Small	2,69
Micro	0,00

Capitalizzazione media di mercato

Ave Mkt Cap USD 90.881,33



Titoli principali

Nome	Settore	%
Taiwan Semiconductor...	📱	9,40
Samsung Electronics Co Ltd	📱	6,82
SK Hynix Inc	📱	5,77
Tencent Holdings Ltd	📱	4,60
Accton Technology Corp	📱	3,21
Alibaba Group Holding Ltd...	📱	3,16
Elite Material Co Ltd	📱	2,99
Samsung Electronics Co Ltd...	📱	2,79
China Jushi Co Ltd Class A	📱	2,70
Contemporary Amperex...	📱	2,55
% Primi 10 Titoli sul Patrimonio		43,99
Numero Complessivo di Titoli Azionari		49
Numero Complessivo di Titoli Obbligazionari		0

Distribuzione Settoriale %

	Fondo
Ciclico	43,29
Materie Prime	4,73
Beni di Consumo Ciclici	14,68
Finanza	19,85
Immobiliare	4,03
Sensibile	51,72
Telecomunicazioni	5,75
Energia	-
Beni Industriali	8,49
Tecnologia	37,49
Difensivo	4,99
Beni Difensivi	-
Salute	0,86
Servizi di Pubblica Utilità	4,13

Ripartizione Geografica %

	Fondo
America	12,31
Stati Uniti	2,69
Canada	0,00
America Latina e Centrale	9,62
Europa	5,89
Regno Unito	0,00
Europa Occidentale - Euro	0,00
Europa Occidentale - Non Euro	0,00
Europa dell'Est	0,00
Africa	4,40
Medio Oriente	1,49
Asia	81,81
Giappone	0,00
Australasia	0,00
Asia - Paesi Sviluppati	46,33
Asia - Emergente	35,48

Anagrafica

Società di Gestione	BNP Paribas Asset Management Luxembourg	Patrimonio Classe (Mln)	0,00 USD	Investimento Min. Ingresso	-
Telefono	+352 2646 3017	(25/06/2026)		Investimento Min. Successivo	-
Web	www.bnpparibas-am.com	Domicilio	LUSSEMBURGO	T.E.R.	-
Data di Partenza	22/04/2022	Valuta del Fondo	USD	Spese correnti	0,70%
Nome del Gestore	-	UCITS	Si	Commissione di incentivo	-
Data Inizio Gestione	19/07/2021	Inc/Acc	Inc		
NAV (25/06/2026)	USD 165,15	ISIN	LU2441570509		

See disclosures for more details

© 2026 Morningstar Italia. Tutti i diritti sono riservati. Le informazioni qui contenute: (1) sono proprietà di Morningstar, (2) non possono essere copiate, (3) non costituiscono consiglio di investimento; (4) sono fornite con scopi informativi; (5) sono ritenute attendibili da Morningstar che, pertanto, ne garantisce il maggior grado di accuratezza e completezza possibile, fatto salvo il caso in cui queste Le siano state fornite in modo errato e/o non completo dalle relative società prodotte; (6) sono estratte dai dati del fondo disponibili e riferiti a date temporali diverse. Morningstar non è responsabile per qualunque danno o perdita derivante da qualunque uso delle informazioni e chi visiona tali informazioni sarà responsabile dell'uso che andrà a farne. Non vi è naturalmente garanzia alcuna che i risultati del passato trovino un riscontro nel futuro.

AMSelect - Vontobel Global Equity Emerging I Distribution USD

Patrimonio Netto (Mln) 523,35 USD

(30/04/2026)