AMSelect - Robeco Global Credit Income Privilege USD Capitalisation

Categoria Morningstar™	Benchmark Morningstar	Benchmark Dichiarato	Morningstar Rating™
Global Flexible Bond - USD Hedged	Morningstar Global Core Bond GR Hedged USD Usato nel Report	Not Benchmarked	★★★★

Obiettivo d'Investimento Dichiarato

The fund seeks to increase the value of its assets, primarily through income as well as investment growth.

Rendimenti

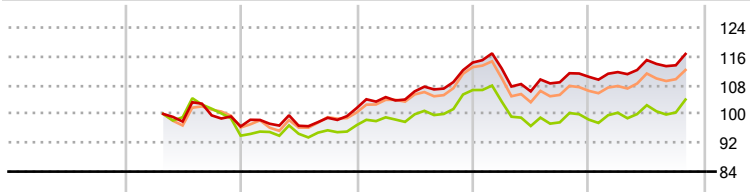

2021	2022	2023	2024	2025	2026-10	
-	-	5,29	12,44	-3,46	5,73	Fondo
-	-	3,12	10,05	-7,71	5,66	Benchmark e Indici
-	-	4,29	12,58	-5,67	5,41	Categoria

Misure di Rischio

3Y Alpha	2,68	3Y Sharpe Ratio	0,54
3Y Beta	0,98	3Y Std Dev	5,97
3Y R-Squared	83,17	3Y Risk	Med
3Y Info Ratio	1,56	5Y Risk	-
3Y Tracking Error	1,80	10Y Risk	-

Basati su Morningstar Global Core Bond GR Hedged USD (dove applicabile)

Rend. Cumulati %	Fondo	Bmk	Cat
3-Mesi	5,41	7,58	5,68
6-Mesi	6,07	7,06	5,79
1-Anno	6,44	6,36	6,25
3-Anni Ann.ti	6,62	4,23	5,38
5-Anni Ann.ti	-	-	-
10-Anni Ann.ti	-	-	-

Rendimenti aggiornati al 20/11/2026

Rendimenti Trimestrali %	Q1	Q2	Q3	Q4
2026	1,17	3,00	-1,27	-
2025	-1,45	-5,64	2,37	1,42
2024	2,99	1,53	0,72	6,76
2023	0,78	-0,58	2,28	2,74
2022	-	-	1,75	-3,09

Portafoglio 30/09/2026

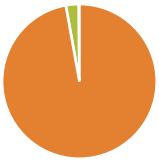

Asset Allocation %	Netta
Azioni	0,00
Obbligazioni	97,18
Liquidità	2,66
Altro	0,17

Fixed Income Style Box™



	Fondo
Duration Effettiva	-
Maturity effettiva	-
Qualità Credito Media	

Credit Quality %	Fondo	Credit Quality %	Fondo

Titoli principali

Nome	Settore	%
Germany (Federal Republic...	—	2,00
Commerzbank AG 2.5%	—	1,63
Bank of Nova Scotia 0.01%	—	1,46
Germany (Federal Republic...	—	1,46
Bank Millennium SA	—	1,32
Commonwealth Bank of...	—	1,23
New York Life Global Funding...	—	1,10
Rogers Communications Inc.	—	1,09
Unicaja Banco, S.A.U.	—	1,08
Intesa Sanpaolo S.p.A. 5.148%	—	1,07

% Primi 10 Titoli sul Patrimonio	13,44
Numero Complessivo di Titoli Azionari	0
Numero Complessivo di Titoli Obbligazionari	231

Fixed Income Sector Weightings %	Fondo
Governativo	5,98
Societario	83,15
Cartolarizzazioni	8,21
Enti Locali	0,00
Liquidità ed equivalenti	1,76
Derivati	0,90

Coupon Range %	Fondo
0 coupon	1,54
Da 0 a 4 cedole	19,62
Da 4 a 6 cedole	44,01
Da 6 a 8 cedole	30,53
Da 8 a 10 cedole	3,32
Da 10 a 12 cedole	0,47
Oltre 12 cedole	0,50

Scadenze %	Fondo
da 1 a 3	17,87
da 3 a 5	20,51
da 5 a 7	19,18
da 7 a 10	15,62
da 10 a 15	5,83
da 15 a 20	1,53
da 20 a 30	9,28
oltre 30	3,27

Anagrafica

Società di Gestione	BNP Paribas Asset Management Luxembourg
Telefono	-
Web	-
Data di Partenza	27/04/2022
Nome del Gestore	-
Data Inizio Gestione	10/12/2021
NAV (20/11/2026)	USD 123,18
Patrimonio Netto (Mln) (30/09/2026)	348,82 USD

Patrimonio Classe (Mln) (20/11/2026)	2,24 USD
Domicilio	LUSSEMBURGO
Valuta del Fondo	USD
UCITS	Si
Inc/Acc	Acc
ISIN	LU2412112745

Investimento Min. Ingresso	-
Investimento Min. Successivo	-
T.E.R.	0,60%
Spese correnti	0,60%
Commissione di incentivo	-

See disclosures for more details

© 2026 Morningstar Italia. Tutti i diritti sono riservati. Le informazioni qui contenute: (1) sono proprietà di Morningstar, (2) non possono essere copiate, (3) non costituiscono consiglio di investimento; (4) sono fornite con scopi informativi; (5) sono ritenute attendibili da Morningstar che, pertanto, ne garantisce il maggior grado di accuratezza e completezza possibile, fatto salvo il caso in cui queste Le siano state fornite in modo errato e/o non completo dalle relative società prodotto; (6) sono estratte dai dati del fondo disponibili e riferiti a date temporali diverse. Morningstar non è responsabile per qualunque danno o perdita derivante da qualunque uso delle informazioni e chi visiona tali informazioni sarà responsabile dell'uso che andrà a farne. Non vi è naturalmente garanzia alcuna che i risultati del passato trovino un riscontro nel futuro.

MORNINGSTAR