

DWS Invest ESG European Small/Mid Cap IC

Categoria Morningstar™

Azionari Europa Mid Cap

Benchmark Morningstar

Morningstar Developed Europe Small-Mid

Cap Target Market Exposure NR EUR

Usato nel Report

Benchmark Dichiarato

Not Benchmarked

Morningstar Rating™

★★★★

Obiettivo d'Investimento Dichiarato

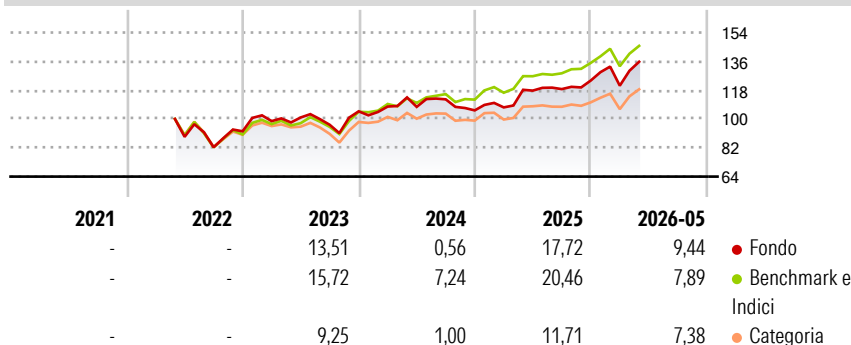
This sub-fund promotes environmental and social characteristics and reports as product in accordance with article 8(1) of Regulation (EU) 2019/2088 on sustainability-related disclosures in the financial services sector ("SFDR"). While the sub-fund does not have as its objective a sustainable investment, it will invest a minimum proportion of its assets in sustainable investments as defined by article 2 (17) SFDR. The sub-fund's investment objective is to achieve the highest possible appreciation of capital in euro, in combination with a reasonable annual distribution of income. The sub-fund is actively managed and is not managed in reference to a benchmark. At least 80% of the sub-fund's assets are invested in equities.

Misure di Rischio

3Y Alpha	-4,01	3Y Sharpe Ratio	0,64
3Y Beta	1,10	3Y Std Dev	14,00
3Y R-Squared	90,45	3Y Risk	Med
3Y Info Ratio	-0,75	5Y Risk	-
3Y Tracking Error	4,51	10Y Risk	-

Basati su Morningstar Developed Europe Small-Mid Cap Target Market Exposure NR EUR (dove applicabile)

Rendimenti



Rend. Cumulati %

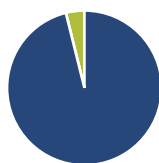
	Fondo	Bmk	Cat
3-Mesi	10,59	7,22	6,78
6-Mesi	12,98	10,86	8,32
1-Anno	17,45	14,73	7,41
3-Anni Ann.ti	10,56	13,89	7,32
5-Anni Ann.ti	-	-	-
10-Anni Ann.ti	-	-	-

Rendimenti aggiornati al 15/06/2026

Rendimenti

	Q1	Q2	Q3	Q4
2026	-2,60	-	-	-
2025	1,77	9,78	0,79	4,53
2024	2,85	-0,18	4,37	-6,15
2023	6,88	2,30	-4,51	8,72
2022	-	-	-7,33	12,10

Portafoglio 30/04/2026



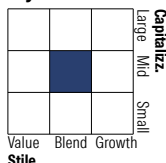
Asset Allocation %

● Azioni	96,13
● Obbligazioni	0,00
● Liquidità	3,87
● Altro	0,00

Netta

● Azioni	96,13
● Obbligazioni	0,00
● Liquidità	3,87
● Altro	0,00

Style Box Azionaria

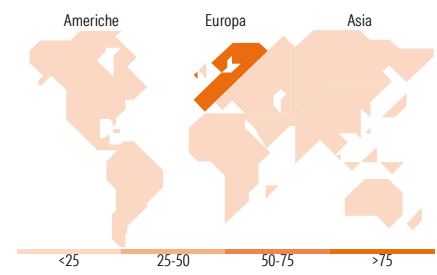


Mkt Cap %

Fondo	0,00
Giant	6,57
Large	83,43
Medium	9,99
Small	0,00
Micro	0,00

Capitalizzazione media di mercato

Fondo	6.504,98
Ave Mkt Cap EUR	



Titoli principali

Nome	Settore	%
EDP Renovaveis SA	🔌	3,54
Nexans	⚙️	3,17
Bawag Group AG Ordinary Shares	🏦	3,10
Aperam SA	🏭	3,01
Hellenic Telecommunication...	📡	2,53
SIG Group AG Ordinary Shares	🏭	2,53
Munters Group AB Class B	⚙️	2,52
Euronext NV	🏭	2,48
Siegfried Holding AG	🏠	2,38
Elis SA	⚙️	2,28
% Primi 10 Titoli sul Patrimonio		27,53
Numero Complessivo di Titoli Azionari		64
Numero Complessivo di Titoli Obbligazionari		0

Distribuzione Settoriale %

	Fondo
Ciclico	45,23
🏭 Materie Prime	9,20
🛒 Beni di Consumo Ciclici	6,53
🏦 Finanza	23,45
🏠 Immobiliare	6,05
Sensibile	40,90
📡 Telecomunicazioni	5,59
⚡ Energia	3,40
🏭 Beni Industriali	28,17
💻 Tecnologia	3,73
Difensivo	13,87
🏠 Beni Difensivi	4,15
🏥 Salute	4,08
🚰 Servizi di Pubblica Utilità	5,64

Ripartizione Geografica %

	Fondo
America	0,00
Stati Uniti	0,00
Canada	0,00
America Latina e Centrale	0,00
Europa	100,00
Regno Unito	10,50
Europa Occidentale - Euro	67,59
Europa Occidentale - Non Euro	21,91
Europa dell'Est	0,00
Africa	0,00
Medio Oriente	0,00
Asia	0,00
Giappone	0,00
Australasia	0,00
Asia - Paesi Sviluppati	0,00
Asia - Emergente	0,00

Anagrafica

Società di Gestione	DWS Investment S.A.	Patrimonio Classe (Mln)	58,46 EUR	Investimento Min. Ingresso	-
Telefono	+352 42101-1	(12/06/2026)		Investimento Min. Successivo	-
Web	www.dws.lu	Domicilio	LUSSEMBURGO	T.E.R.	0,67%
Data di Partenza	31/05/2022	Valuta del Fondo	EUR	Spese correnti	0,70%
Nome del Gestore	Philipp Schweneke	UCITS	Si	Commissione di incentivo	-
Data Inizio Gestione	01/10/2018	Inc/Acc	Acc		
NAV (15/06/2026)	EUR 136,13	ISIN	LU2471129010		

See disclosures for more details

© 2026 Morningstar Italia. Tutti i diritti sono riservati. Le informazioni qui contenute: (1) sono proprietà di Morningstar, (2) non possono essere copiate, (3) non costituiscono consiglio di investimento; (4) sono fornite con scopi informativi; (5) sono ritenute attendibili da Morningstar che, pertanto, ne garantisce il maggior grado di accuratezza e completezza possibile, fatto salvo il caso in cui queste Le siano state fornite in modo errato e/o non completo dalle relative società prodotte; (6) sono estratte dai dati del fondo disponibili e riferiti a date temporali diverse. Morningstar non è responsabile per qualunque danno o perdita derivante da qualunque uso delle informazioni e chi visiona tali informazioni sarà responsabile dell'uso che andrà a farne. Non vi è naturalmente garanzia alcuna che i risultati del passato trovino un riscontro nel futuro.

DWS Invest ESG European Small/Mid Cap IC

Patrimonio Netto (Mln)

272,66 EUR

(30/04/2026)