

DWS Invest SDG Global Equities IC100

Categoria Morningstar™

Azionari Internazionali Small/Mid Cap

Benchmark Morningstar

Morningstar Global All Cap Target Market

Exposure NR USD

Usato nel Report

Benchmark Dichiarato

Not Benchmarked

Morningstar Rating™

★★★

Obiettivo d'Investimento Dichiarato

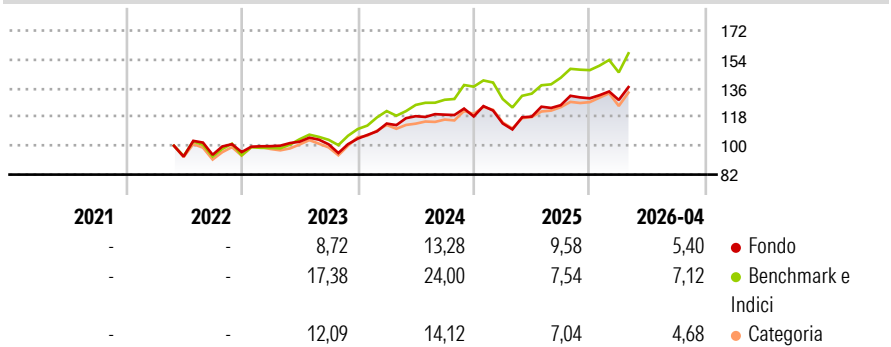
This sub-fund promotes environmental and social characteristics and reports as product in accordance with article 8(1) of Regulation (EU) 2019/2088 on sustainability related disclosures in the financial services sector. ("SFDR"). While the sub-fund does not have as its objective a sustainable investment, it will invest a minimum proportion of its assets in sustainable investments as defined by Article 2 (17) SFDR. The objective of the investment policy of the fund is to achieve a positive mid- to long-term investment performance by investing in companies that the sub-fund management considers to be in a position to profit from present or future geopolitical, social and economic trends and themes. The sub-fund is actively managed and is...

Misure di Rischio

3Y Alpha	-4,71	3Y Sharpe Ratio	0,71
3Y Beta	0,95	3Y Std Dev	11,52
3Y R-Squared	85,94	3Y Risk	-Med
3Y Info Ratio	-1,24	5Y Risk	-
3Y Tracking Error	5,02	10Y Risk	-

Basati su Morningstar Global All Cap Target Market Exposure NR USD (dove applicabile)

Rendimenti




Rend. Cumulati %	Fondo	Bmk	Cat
3-Mesi	4,30	4,79	2,54
6-Mesi	5,99	7,42	3,96
1-Anno	21,01	25,33	17,32
3-Anni Ann.ti	11,90	17,67	11,38
5-Anni Ann.ti	-	-	-
10-Anni Ann.ti	-	-	-

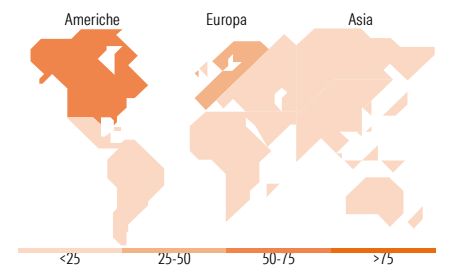
Rendimenti aggiornati al 04/05/2026

Rendimenti Trimestrali %	Q1	Q2	Q3	Q4
2026	-0,80	-	-	-
2025	-3,71	3,77	6,04	3,42
2024	9,04	4,03	0,83	-0,95
2023	3,85	2,81	-1,63	3,53
2022	-	-	1,19	1,80

Portafoglio 31/03/2026



Style Box Azionaria	Mkt Cap %	Fondo
Giant		31,81
Large		26,24
Medium		30,00
Small		10,60
Micro		1,35
Capitalizzazione media di mercato		
Ave Mkt Cap EUR		57.196,9



Titoli principali		
Nome	Settore	%
NVIDIA Corp	📠	4,37
Taiwan Semiconductor...	📠	3,89
AstraZeneca PLC	⊕	3,55
Xylem Inc	⚙️	3,26
Darling Ingredients Inc	🍷	3,01
Medtronic PLC	⊕	2,84
Siemens Energy AG Ordinary...	⚙️	2,82
American Water Works Co Inc	💧	2,68
Pentair PLC	⚙️	2,48
AXA SA	🏠	2,42
% Primi 10 Titoli sul Patrimonio		31,30
Numero Complessivo di Titoli Azionari		80
Numero Complessivo di Titoli Obbligazionari		0

Distribuzione Settoriale %		Fondo
🔄 Ciclico		13,78
🌱 Materie Prime		-
🛒 Beni di Consumo Ciclici		2,53
🏦 Finanza		8,99
🏠 Immobiliare		2,26
📡 Sensibile		56,57
📠 Telecomunicazioni		7,07
⚡ Energia		-
⚙️ Beni Industriali		30,89
📠 Tecnologia		18,61
🛡️ Difensivo		29,65
🛡️ Beni Difensivi		5,53
⊕ Salute		18,49
💡 Servizi di Pubblica Utilità		5,63

Ripartizione Geografica %		Fondo
America		56,97
Stati Uniti		55,49
Canada		0,00
America Latina e Centrale		1,48
Europa		33,96
Regno Unito		7,50
Europa Occidentale - Euro		20,81
Europa Occidentale - Non Euro		5,65
Europa dell'Est		0,00
Africa		0,00
Medio Oriente		0,00
Asia		9,07
Giappone		0,60
Australasia		0,00
Asia - Paesi Sviluppati		6,52
Asia - Emergente		1,96

Anagrafica

Società di Gestione	DWS Investment S.A.	Patrimonio Classe (Mln)	167,03 EUR	Investimento Min. Ingresso	100.000.000 EUR
Telefono	+352 42101-1	(04/05/2026)		Investimento Min. Successivo	-
Web	www.dws.lu	Domicilio	LUSSEMBURGO	T.E.R.	-
Data di Partenza	13/05/2022	Valuta del Fondo	EUR	Spese correnti	0,47%
Nome del Gestore	Paul Buchwitz	UCITS	Si	Commissione di incentivo	-

DWS Invest SDG Global Equities IC100

Data Inizio Gestione	02/11/2018	Inc/Acc	Acc
NAV (04/05/2026)	EUR 141,04	ISIN	LU2471069448
Patrimonio Netto (Mln)	1.406,93 EUR		

(31/03/2026)