

# Nomura Funds Ireland plc - Japan High Conviction Fund Class A CHF Hedged

**Categoria Morningstar™**

Azionari Altri Settori

**Benchmark Morningstar**
Not Categorized  
Usato nel Report
**Benchmark Dichiarato**

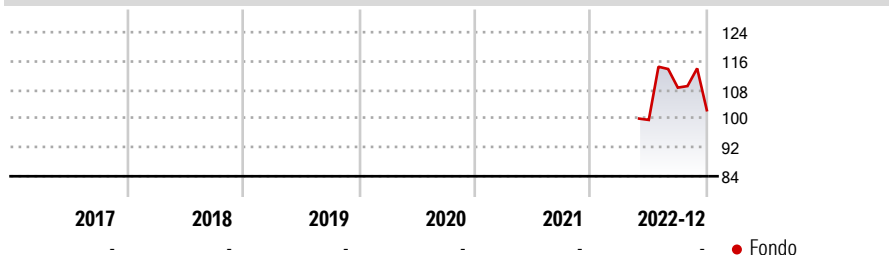
TOPIX TR JPY

**Morningstar Rating™**

Senza rating

**Obiettivo d'Investimento Dichiarato**

Ottenere la crescita del capitale investendo in un numero limitato di società di qualunque dimensione negoziate o quotate in Giappone. Il rendimento del fondo viene misurato confrontandolo con l'indice Topix, sebbene gli investimenti non si limitino alle società presenti in tale indice. Il fondo può investire fino al 20% del proprio valore in società non giapponesi che conducono attività commerciali in Giappone.

**Rendimenti**

**Misure di Rischio**

3Y Alpha	-	3Y Sharpe Ratio	-
3Y Beta	-	3Y Std Dev	-
3Y R-Squared	-	3Y Risk	-
3Y Info Ratio	-	5Y Risk	-
3Y Tracking Error	-	10Y Risk	-

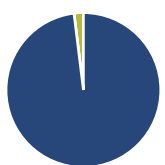
**Rend. Cumulati %**

	Fondo
3-Mesi	-0,47
6-Mesi	-5,55
1-Anno	-
3-Anni Ann.ti	-
5-Anni Ann.ti	-
10-Anni Ann.ti	-

Rendimenti aggiornati al 23/01/2023

**Rendimenti**

	Q1	Q2	Q3	Q4
<b>Trimestrali %</b>				
2026	-	-	-	-
2025	-	-	-	-
2024	-	-	-	-
2023	-	-	-	-
2022	-	-	8,99	-5,76

**Portafoglio 31/03/2026**

**Asset Allocation %**

● Azioni	98,05
● Obbligazioni	0,00
● Liquidità	1,95
● Altro	0,00

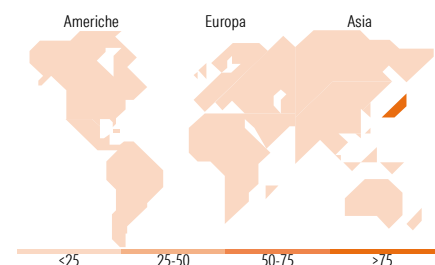
**Style Box Azionaria**

**Mkt Cap %**

	Fondo
Giant	54,41
Large	28,59
Medium	17,00
Small	0,00
Micro	0,00

**Capitalizzazione media di mercato**

	Fondo
Ave Mkt Cap JPY	5.489,37
	4,29


**Titoli principali**

Nome	Settore	%
Sumitomo Electric Industries...	Industria	5,61
ASICS Corp	Industria	5,12
Toyota Motor Corp	Industria	4,89
Hoya Corp	Industria	4,11
Hitachi Ltd	Industria	4,07
Tokio Marine Holdings Inc	Industria	4,04
Recruit Holdings Co Ltd	Industria	3,98
Sony Group Corp	Industria	3,83
Fanuc Corp	Industria	3,80
Disco Corp	Industria	3,57
% Primi 10 Titoli sul Patrimonio		43,01
Numero Complessivo di Titoli Azionari		35
Numero Complessivo di Titoli Obbligazionari		0

**Distribuzione Settoriale %**

	Fondo
<b>Ciclico</b>	<b>32,69</b>
Materie Prime	8,09
Beni di Consumo Ciclici	20,49
Finanza	4,12
Immobiliare	-
<b>Sensibile</b>	<b>50,76</b>
Telecomunicazioni	5,39
Energia	-
Beni Industriali	21,82
Tecnologia	23,55
<b>Difensivo</b>	<b>16,55</b>
Beni Difensivi	4,78
Salute	11,77
Servizi di Pubblica Utilità	-

**Ripartizione Geografica %**

	Fondo
<b>America</b>	<b>0,00</b>
Stati Uniti	0,00
Canada	0,00
America Latina e Centrale	0,00
<b>Europa</b>	<b>0,00</b>
Regno Unito	0,00
Europa Occidentale - Euro	0,00
Europa Occidentale - Non Euro	0,00
Europa dell'Est	0,00
Africa	0,00
Medio Oriente	0,00
<b>Asia</b>	<b>100,00</b>
Giappone	100,00
Australasia	0,00
Asia - Paesi Sviluppati	0,00
Asia - Emergente	0,00

**Anagrafica**

Società di Gestione	Nomura Asset Management U.K. Limited	Patrimonio Classe (Mln)	0,07 CHF	Investimento Min. Ingresso	5.000 USD
Telefono	020 7521 2000	Domicilio	IRLANDA	Investimento Min. Successivo	-
Web	www.nomura.com	Valuta del Fondo	CHF	T.E.R.	-
Data di Partenza	28/04/2022	UCITS	Si	Spese correnti	1,63%
Nome del Gestore	-	Inc/Acc	Acc	Commissione di incentivo	-
Data Inizio Gestione	01/06/2024	ISIN	IE00BYZ5F916		
NAV (23/01/2023)	CHF 101,61				
Patrimonio Netto (Mln)	2.456,26 JPY				

(31/03/2026)