

Multiasset Infrastructure Opportunities

Categoria Morningstar™

Bilanciati Altro

Benchmark Morningstar

Not Categorized
Usato nel Report

Benchmark Dichiarato

Not Benchmarked

Morningstar Rating™

Senza rating

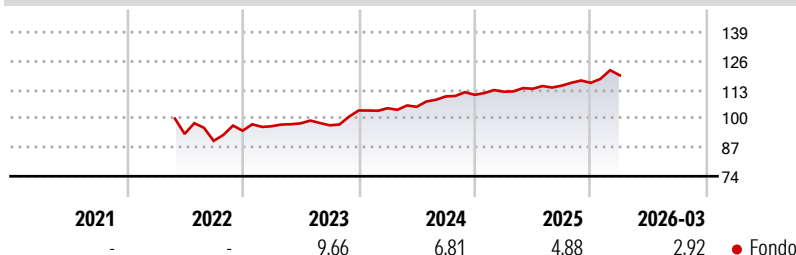
Obiettivo d'Investimento Dichiarato

"Almeno il 50% del totale delle attività è investito nei seguenti strumenti finanziari con focus sulle infrastrutture globali: obbligazioni, O.I.C.R. obbligazionari, azioni emesse da società di qualsiasi capitalizzazione e O.I.C.R. azionari. L'investimento in azioni, emesse da società di qualsiasi capitalizzazione, derivati azionari e O.I.C.R. azionari con focus sulle infrastrutture globali è consentito da un minimo del 10% fino ad un massimo del 35% del totale delle attività. L'investimento in obbligazioni convertibili è consentito fino al massimo del 10% del totale delle attività. Il Fondo può investire in OICR collegati in misura residuale. Può inoltre investire più del 35% del valore delle sue attività in strumenti finanziari emessi o...

Misure di Rischio

3Y Alpha	-	3Y Sharpe Ratio	0,98
3Y Beta	-	3Y Std Dev	4,37
3Y R-Squared	-	3Y Risk	-
3Y Info Ratio	-	5Y Risk	-
3Y Tracking Error	-	10Y Risk	-

Rendimenti



Rend. Cumulati %

Periodo	Fondo
3-Mesi	3,14
6-Mesi	4,16
1-Anno	10,66
3-Anni Ann.ti	7,38
5-Anni Ann.ti	-
10-Anni Ann.ti	-

Rendimenti aggiornati al 07/04/2026

Rendimenti

Periodo	Q1	Q2	Q3	Q4
2026	2,92	-	-	-
2025	1,27	1,18	1,24	1,10
2024	0,97	0,61	4,45	0,66
2023	2,11	1,36	-0,90	6,91
2022	-	-	-3,37	5,10

Portafoglio 31/03/2026



Asset Allocation %

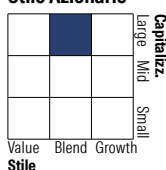
- Azioni
- Obbligazioni
- Liquidità
- Altro

Netta

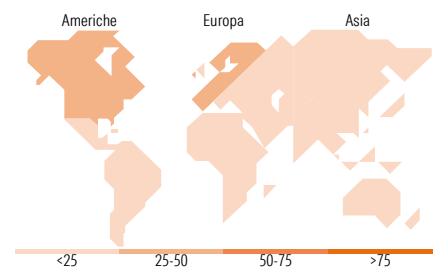
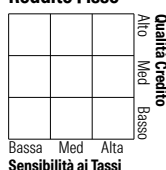
32,72
54,58
12,29
0,41

Morningstar Style Box®

Stile Azionario



Reddito Fisso



Titoli principali

Nome	Settore	%
FTGF CB GIBInfrasIncPremUSDAcc	-	17,43
FTGF CB Infrac Val PR USD Acc	-	16,53
Cellnex Finance Company S.A.U.	-	0,94
National Grid North America...	-	0,94
Webuild SPA	-	0,93
E.ON International Finance...	-	0,93
John Deere Capital Corp.	-	0,92
Veolia Environnement S.A.	-	0,92
Amprion GmbH	-	0,92
Red Electrica Financiaciones...	-	0,92
% Primi 10 Titoli sul Patrimonio		41,36
Numero Complessivo di Titoli Azionari		0
Numero Complessivo di Titoli Obbligazionari		100

Distribuzione Settoriale %

Settore	Fondo
Ciclico	0,00
Sensibile	40,29
Difensivo	59,71

Fixed Income Sector Weightings %

Settore	Fondo
Governativo	1,87
Societario	79,93
Cartolarizzazioni	0,00
Enti Locali	0,00
Liquidità ed equivalenti	18,21
Derivati	0,00

Ripartizione Geografica %

Regione	Fondo
America	53,13
Stati Uniti	35,03
Canada	13,17
America Latina e Centrale	4,93
Europa	43,03
Regno Unito	8,19
Europa Occidentale - Euro	34,84
Europa Occidentale - Non Euro	0,00
Europa dell'Est	0,00
Africa	0,00
Medio Oriente	0,00
Asia	3,84
Giappone	0,00
Australasia	3,84
Asia - Paesi Sviluppati	0,00
Asia - Emergente	0,00

Anagrafica

Società di Gestione	Sella SGR S.p.A.	Patrimonio Classe (Mln)	32,23 EUR	Investimento Min. Ingresso	500 EUR
Telefono	+39 02 6714161	(31/03/2026)		Investimento Min. Successivo	500 EUR
Web	www.sellasgr.it	Domicilio	ITALIA	T.E.R.	-
Data di Partenza	03/05/2022	Valuta del Fondo	EUR	Spese correnti	1,51%
Nome del Gestore	Luisa Marini	UCITS	Si	Commissione di incentivo	20,00%
Data Inizio Gestione	03/05/2022	Inc/Acc	Inc		
NAV (07/04/2026)	EUR 11,31	ISIN	IT0005492878		

Multiasset Infrastructure Opportunities

Patrimonio Netto (Mln)

32,23 EUR

(31/03/2026)