

# ATLAS Global Infrastructure Fund C USD Unhedged Share Class Acc

## Categoria Morningstar™

Azionari Settore Infrastrutture

## Benchmark Morningstar

Morningstar Global Equity Infrastructure

NR USD

Usato nel Report

## Benchmark Dichiarato

G7 CPI +5%

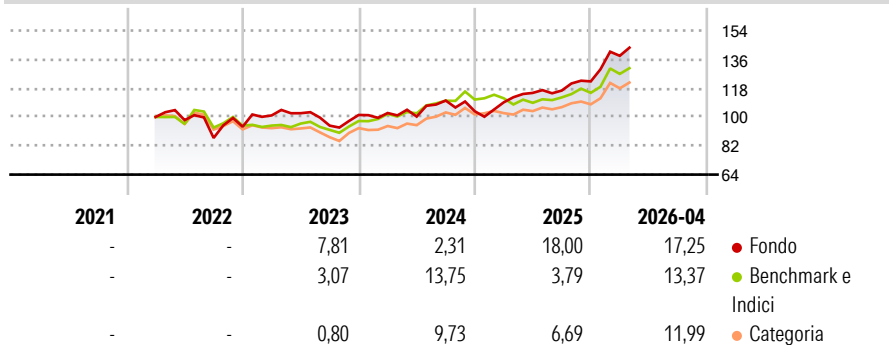
## Morningstar Rating™

★★★★

### Obiettivo d'Investimento Dichiarato

The Fund seeks to provide a combination of income and capital appreciation by investing in a portfolio of global infrastructure equity investments.

### Rendimenti



### Misure di Rischio

|                   |       |                 |       |
|-------------------|-------|-----------------|-------|
| 3Y Alpha          | -0,48 | 3Y Sharpe Ratio | 0,70  |
| 3Y Beta           | 1,11  | 3Y Std Dev      | 11,85 |
| 3Y R-Squared      | 75,22 | 3Y Risk         | +Med  |
| 3Y Info Ratio     | 0,00  | 5Y Risk         | -     |
| 3Y Tracking Error | 8,24  | 10Y Risk        | -     |

Basati su Morningstar Global Equity Infrastructure NR USD (dove applicabile)

### Rend. Cumulati %

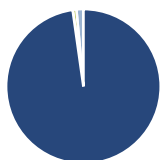
|                | Fondo | Bmk   | Cat   |
|----------------|-------|-------|-------|
| 3-Mesi         | 9,66  | 5,58  | 7,39  |
| 6-Mesi         | 17,66 | 12,32 | 13,63 |
| 1-Anno         | 26,35 | 18,48 | 24,05 |
| 3-Anni Ann.ti  | 10,68 | 10,85 | 12,11 |
| 5-Anni Ann.ti  | -     | -     | -     |
| 10-Anni Ann.ti | -     | -     | -     |

Rendimenti aggiornati al 01/05/2026

### Rendimenti

| Trimestrali % | Q1    | Q2    | Q3     | Q4    |
|---------------|-------|-------|--------|-------|
| 2026          | 13,07 | -     | -      | -     |
| 2025          | 5,36  | 5,41  | 1,28   | 4,91  |
| 2024          | 1,21  | -2,17 | 9,99   | -6,05 |
| 2023          | 7,51  | 1,37  | -7,56  | 7,02  |
| 2022          | -     | -1,98 | -11,35 | 8,06  |

### Portafoglio 31/03/2026



#### Asset Allocation %

|              |       |
|--------------|-------|
| Azioni       | 97,76 |
| Obbligazioni | 0,00  |
| Liquidità    | 0,77  |
| Altro        | 1,46  |

#### Style Box Azionaria

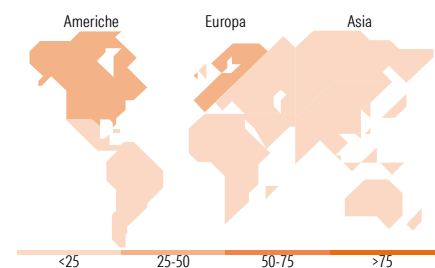


#### Mkt Cap %

| Fondo  | Value | Blend | Growth |
|--------|-------|-------|--------|
| Giant  | 3,34  |       |        |
| Large  | 33,76 |       |        |
| Medium | 49,52 |       |        |
| Small  | 10,21 |       |        |
| Micro  | 3,17  |       |        |

#### Capitalizzazione media di mercato

| Fondo | Ave Mkt Cap USD |
|-------|-----------------|
|       | 21.329,0        |



### Titoli principali

| Nome  | Settore | %     |
|---|---------|-------|
| Pinnacle West Capital Corp                  | ☑       | 8,10  |
| Emera Inc                                   | ☑       | 7,80  |
| Severn Trent PLC                            | ☑       | 7,34  |
| SES SA DR                                   | ☑       | 5,79  |
| Snam SpA                                    | ☑       | 4,97  |
| EDP-Energias De Portugal SA                 | ☑       | 4,81  |
| RWE AG Class A                              | ☑       | 4,68  |
| Cellnex Telecom SA                          | ☑       | 4,52  |
| Consolidated Edison Inc                     | ☑       | 4,50  |
| Public Service Enterprise...                | ☑       | 4,43  |
| % Primi 10 Titoli sul Patrimonio            |         | 56,94 |
| Numero Complessivo di Titoli Azionari       |         | 24    |
| Numero Complessivo di Titoli Obbligazionari |         | 0     |

### Distribuzione Settoriale %

| Fondo | Ciclico                     |
|-------|-----------------------------|
| 7,03  |                             |
| -     | Materie Prime               |
| -     | Beni di Consumo Ciclici     |
| -     | Finanza                     |
| 7,03  | Immobiliare                 |
| 21,33 | Sensibile                   |
| 5,92  | Telecomunicazioni           |
| -     | Energia                     |
| 15,41 | Beni Industriali            |
| -     | Tecnologia                  |
| 71,64 | Difensivo                   |
| -     | Beni Difensivi              |
| -     | Salute                      |
| 71,64 | Servizi di Pubblica Utilità |

### Ripartizione Geografica %

| Fondo | America                       |
|-------|-------------------------------|
| 44,18 |                               |
| 34,89 | Stati Uniti                   |
| 9,29  | Canada                        |
| 0,00  | America Latina e Centrale     |
| 51,45 | Europa                        |
| 15,08 | Regno Unito                   |
| 36,37 | Europa Occidentale - Euro     |
| 0,00  | Europa Occidentale - Non Euro |
| 0,00  | Europa dell'Est               |
| 0,00  | Africa                        |
| 0,00  | Medio Oriente                 |
| 4,38  | Asia                          |
| 0,00  | Giappone                      |
| 4,38  | Australasia                   |
| 0,00  | Asia - Paesi Sviluppati       |
| 0,00  | Asia - Emergente              |

### Anagrafica

|                      |  |                         |              |                              |       |
|----------------------|--|-------------------------|--------------|------------------------------|-------|
| Società di Gestione  | ATLAS Infrastructure Partners (UK) Ltd | Patrimonio Classe (Mln) | 56,83 USD    | Investimento Min. Ingresso   | -     |
| Telefono             | -                                      | Domicilio               | IRLANDA      | Investimento Min. Successivo | -     |
| Web                  | -                                      | Valuta del Fondo        | USD          | T.E.R.                       | 0,80% |
| Data di Partenza     | 31/03/2022                             | UCITS                   | Si           | Spese correnti               | 0,80% |
| Nome del Gestore     | Rod Chisholm                           | Inc/Acc                 | Acc          | Commissione di incentivo     | -     |
| Data Inizio Gestione | 03/10/2017                             | ISIN                    | IE000M9KAYY3 |                              |       |
| NAV (01/05/2026)     | USD 150,48                             |                         |              |                              |       |

# ATLAS Global Infrastructure Fund C USD Unhedged Share Class Acc

Patrimonio Netto (Mln) 1.447,87 USD

(31/03/2026)