

# Magna Umbrella Fund plc - Fiera Atlas Global Companies I EUR Acc

## Categoria Morningstar™

Azionari Internazionali Large Cap Growth

## Benchmark Morningstar

Morningstar Global Growth Target Market

Exposure NR USD

Usato nel Report

## Benchmark Dichiarato

MSCI ACWI NR USD

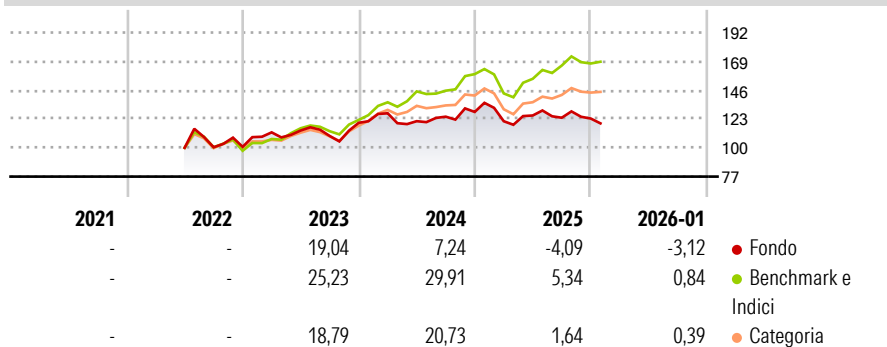
## Morningstar Rating™

★

### Obiettivo d'Investimento Dichiarato

The investment objective of the Fund is to seek to deliver annualised double digit returns (10% or greater) before fees and costs, with lower risk of capital loss than broader global equity markets, over the long term.

### Rendimenti



### Misure di Rischio

3Y Alpha	-13,09	3Y Sharpe Ratio	0,08
3Y Beta	1,02	3Y Std Dev	13,32
3Y R-Squared	79,08	3Y Risk	+Med
3Y Info Ratio	-2,20	5Y Risk	-
3Y Tracking Error	6,69	10Y Risk	-

Basati su Morningstar Global Growth Target Market Exposure NR USD (dove applicabile)

### Rend. Cumulati %


	Fondo	Bmk	Cat
3-Mesi	-6,79	-0,10	-1,49
6-Mesi	-7,77	3,29	0,98
1-Anno	-13,61	0,92	-5,12
3-Anni Ann.ti	1,54	16,24	9,16
5-Anni Ann.ti	-	-	-
10-Anni Ann.ti	-	-	-

Rendimenti aggiornati al 13/02/2026

### Rendimenti Trimestrali %

	Q1	Q2	Q3	Q4
2026	-	-	-	-
2025	-5,75	3,78	-1,44	-0,51
2024	6,35	-4,95	2,97	3,02
2023	11,48	1,32	-3,82	9,58
2022	-	-	0,41	0,33

### Portafoglio 31/10/2025



### Style Box Azionaria

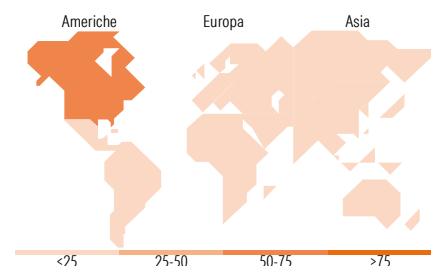


### Mkt Cap %

	Fondo
Giant	25,36
Large	33,72
Medium	40,93
Small	0,00
Micro	0,00

### Capitalizzazione media di mercato

	Fondo
Ave Mkt Cap USD	89.185,9



### Titoli principali

Nome	Settore	%
Taiwan Semiconductor...	Microelettronica	5,98
Amphenol Corp Class A	Componenti elettronici	5,86
Diploma PLC	Software	5,41
Amazon.com Inc	E-commerce	5,22
Visa Inc Class A	Servizi finanziari	5,05
Heico Corp Class A	Software	4,81
Rollins Inc	Software	4,14
Tradeweb Markets Inc	Software	4,08
Veeva Systems Inc Class A	Software	3,86
Thermo Fisher Scientific Inc	Software	3,83
% Primi 10 Titoli sul Patrimonio		48,25
Numero Complessivo di Titoli Azionari		29
Numero Complessivo di Titoli Obbligazionari		0

### Distribuzione Settoriale %

	Fondo
<b>Ciclico</b>	<b>26,86</b>
Materie Prime	-
Beni di Consumo Ciclici	12,12
Finanza	14,74
Immobiliare	-
<b>Sensibile</b>	<b>53,69</b>
Telecomunicazioni	-
Energia	-
Beni Industriali	18,88
Tecnologia	34,81
<b>Difensivo</b>	<b>19,46</b>
Beni Difensivi	-
Salute	19,46
Servizi di Pubblica Utilità	-

### Ripartizione Geografica %

	Fondo
<b>America</b>	<b>70,58</b>
Stati Uniti	70,58
Canada	0,00
America Latina e Centrale	0,00
<b>Europa</b>	<b>16,79</b>
Regno Unito	8,56
Europa Occidentale - Euro	4,62
Europa Occidentale - Non Euro	3,61
Europa dell'Est	0,00
Africa	0,00
Medio Oriente	0,00
<b>Asia</b>	<b>12,63</b>
Giappone	6,63
Australasia	0,01
Asia - Paesi Sviluppati	5,99
Asia - Emergente	0,00

### Anagrafica

Società di Gestione	Fiera Capital (UK) Limited	Patrimonio Classe (Mln)	41,43 EUR	Investimento Min. Ingresso	5.000 EUR
Telefono	+44 207 518 2100	(13/02/2026)		Investimento Min. Successivo	100 EUR
Web	https://uk.fieracapital.com/en/	Domicilio	IRLANDA	T.E.R.	0,85%
Data di Partenza	23/06/2022	Valuta del Fondo	EUR	Spese correnti	0,85%
Nome del Gestore	-	UCITS	Si	Commissione di incentivo	0,00%
Data Inizio Gestione	04/02/2022	Inc/Acc	Acc		
NAV (13/02/2026)	EUR 11,68	ISIN	IE0002MUIUB6		

# Magna Umbrella Fund plc - Fiera Atlas Global Companies I EUR Acc

Patrimonio Netto (Mln)	1.163,99 USD
(31/10/2025)	