

UTI India Innovation Fund EUR Institutional Accumulating

Categoria Morningstar™

Azionari India

Benchmark Morningstar

Morningstar India Target Market Exposure

NR USD

Usato nel Report

Benchmark Dichiarato

Nifty 500 TR INR

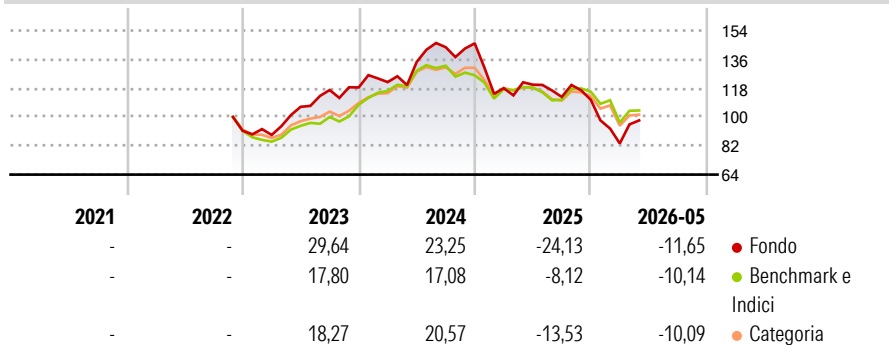
Morningstar Rating™

★

Obiettivo d'Investimento Dichiarato

The investment objective of the Sub-Fund is to achieve medium to long-term returns through investment primarily in growth and innovation oriented Indian stocks which are already listed or soon to be listed on a Recognised Exchange.

Rendimenti



Misure di Rischio

3Y Alpha	-4,38	3Y Sharpe Ratio	-0,08
3Y Beta	1,02	3Y Std Dev	21,43
3Y R-Squared	63,80	3Y Risk	Alto
3Y Info Ratio	-0,41	5Y Risk	-
3Y Tracking Error	13,36	10Y Risk	-

Basati su Morningstar India Target Market Exposure NR USD (dove applicabile)

Rend. Cumulati %

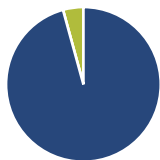
	Fondo	Bmk	Cat
3-Mesi	22,39	11,34	10,32
6-Mesi	-7,77	-7,16	-5,07
1-Anno	-15,00	-9,25	-10,19
3-Anni Ann.ti	-1,33	4,41	3,65
5-Anni Ann.ti	-	-	-
10-Anni Ann.ti	-	-	-

Rendimenti aggiornati al 30/06/2026

Rendimenti

	Q1	Q2	Q3	Q4
2026	-24,64	-	-	-
2025	-19,20	1,88	-6,36	-1,58
2024	2,83	10,35	6,84	1,67
2023	-2,84	19,80	9,87	1,37
2022	-	-	-	-

Portafoglio 31/05/2026



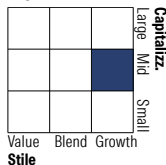
Asset Allocation %

- Azioni
- Obbligazioni
- Liquidità
- Altro

Netta

95,74
0,00
4,26
0,00

Style Box Azionaria



Mkt Cap %

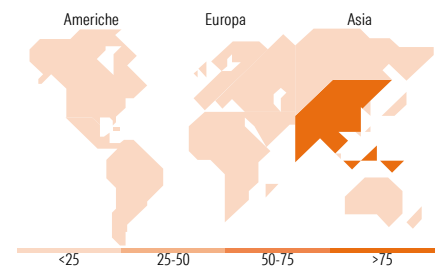
Giant	0,00
Large	36,99
Medium	31,76
Small	26,10
Micro	5,16

Capitalizzazione media di mercato

Ave Mkt Cap USD 2.650,64

Distribuzione Settoriale %

Ciclico	30,19
Materie Prime	8,05
Beni di Consumo Ciclici	17,72
Finanza	4,42
Immobiliare	-
Sensibile	69,81
Telecomunicazioni	20,77
Energia	-
Beni Industriali	25,74
Tecnologia	23,29
Difensivo	0,00
Beni Difensivi	-
Salute	-
Servizi di Pubblica Utilità	-



Titoli principali

Nome	Settore	%
Eternal Ltd	🏠	8,51
Info Edge (India) Ltd	📱	8,18
MTAR Technologies Ltd	⚙️	6,33
Affle 3i Ltd	📱	5,53
One97 Communications Ltd	📱	5,30
Rategain Travel Technologies...	📱	5,12
Acutaas Chemicals Ltd	🏭	4,63
PB Fintech Ltd	🏠	4,23
Delhivery Ltd	⚙️	4,04
FSN E-Commerce Ventures Ltd	🏠	3,76
% Primi 10 Titoli sul Patrimonio		55,63
Numero Complessivo di Titoli Azionari		28
Numero Complessivo di Titoli Obbligazionari		0

Ripartizione Geografica %

America	0,00
Stati Uniti	0,00
Canada	0,00
America Latina e Centrale	0,00
Europa	0,00
Regno Unito	0,00
Europa Occidentale - Euro	0,00
Europa Occidentale - Non Euro	0,00
Europa dell'Est	0,00
Africa	0,00
Medio Oriente	0,00
Asia	100,00
Giappone	0,00
Australasia	0,00
Asia - Paesi Sviluppati	0,00
Asia - Emergente	100,00

Anagrafica

Società di Gestione	UTI International (Singapore) Pvt. Ltd.	Patrimonio Classe (Mln)	2,66 EUR	Investimento Min. Ingresso	500.000 EUR
Telefono	+65 65339190	(29/06/2026)		Investimento Min. Successivo	50.000 EUR
Web	www.utifunds.com	Domicilio	IRLANDA	T.E.R.	1,36%
Data di Partenza	18/11/2022	Valuta del Fondo	EUR	Spese correnti	-
Nome del Gestore	-	UCITS	Si	Commissione di incentivo	-
Data Inizio Gestione	16/06/2022	Inc/Acc	Acc		
NAV (30/06/2026)	EUR 10,27	ISIN	IE0001APT67		
Patrimonio Netto (Mln)	35,49 USD				

(31/05/2026)

[See disclosures for more details](#)

© 2026 Morningstar Italia. Tutti i diritti sono riservati. Le informazioni qui contenute: (1) sono proprietà di Morningstar, (2) non possono essere copiate, (3) non costituiscono consiglio di investimento; (4) sono fornite con scopi informativi; (5) sono ritenute attendibili da Morningstar che, pertanto, ne garantisce il maggior grado di accuratezza e completezza possibile, fatto salvo il caso in cui queste Le siano state fornite in modo errato e/o non completo dalle relative società prodotte; (6) sono estratte dai dati del fondo disponibili e riferiti a date temporali diverse. Morningstar non è responsabile per qualunque danno o perdita derivante da qualunque uso delle informazioni e chi visiona tali informazioni sarà responsabile dell'uso che andrà a farne. Non vi è naturalmente garanzia alcuna che i risultati del passato trovino un riscontro nel futuro.