

# Pictet - Positive Change - HR EUR

## Categoria Morningstar™

Azionari Altri Settori

## Benchmark Morningstar

Not Categorized  
Usato nel Report

## Benchmark Dichiarato

MSCI ACWI NR USD

## Morningstar Rating™

Senza rating

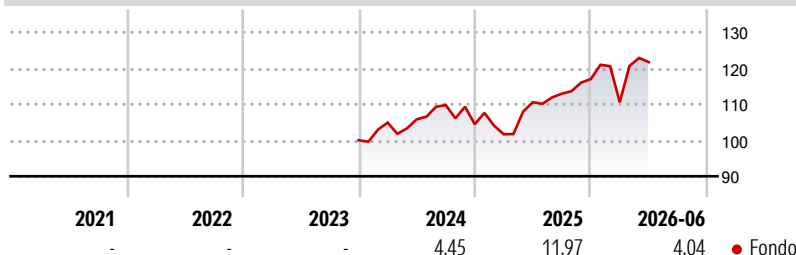
### Obiettivo d'Investimento Dichiarato

To increase the value of your investment. The Fund invests mainly in equities or equity related securities. The Fund also aims to achieve a positive environmental and social impact, subject to good governance practices, aligned with globally accepted frameworks or principles. These frameworks may include, but are not limited to, United Nations Sustainable Development Goals (SDGs) which aims to address key global challenges to achieve a better and more sustainable future.

### Misure di Rischio

3Y Alpha	-	3Y Sharpe Ratio	0,50
3Y Beta	-	3Y Std Dev	12,72
3Y R-Squared	-	3Y Risk	-
3Y Info Ratio	-	5Y Risk	-
3Y Tracking Error	-	10Y Risk	-

### Rendimenti



### Rend. Cumulati %

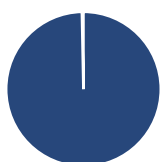
Termine	Fondo
3-Mesi	9,74
6-Mesi	4,93
1-Anno	11,41
3-Anni Ann.ti	9,14
5-Anni Ann.ti	-
10-Anni Ann.ti	-

Rendimenti aggiornati al 02/07/2026

### Rendimenti

Trimestrale %	Q1	Q2	Q3	Q4
2026	-5,48	10,08	-	-
2025	-2,67	8,74	2,14	3,58
2024	4,89	0,88	3,74	-4,84
2023	-	-	-	-
2022	-	-	-	-

### Portafoglio 31/05/2026



### Asset Allocation %

Azioni	99,69
Obbligazioni	0,00
Liquidità	0,31
Altro	0,00

### Style Box Azionaria

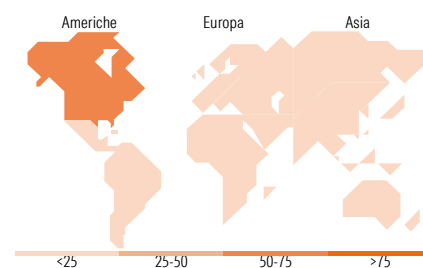


### Mkt Cap %

Capitalizzazione	Fondo
Giant	45,36
Large	21,37
Medium	23,33
Small	9,94
Micro	0,00

### Capitalizzazione media di mercato

Ave Mkt Cap GBP	111.596,01
-----------------	------------



### Titoli principali

Nome	Settore	%
Alphabet Inc Class A	☎	7,29
Microsoft Corp	💻	6,01
Taiwan Semiconductor...	💻	5,18
ASML Holding NV	💻	3,69
Infineon Technologies AG	💻	3,48
Arista Networks Inc	💻	3,13
Cummins Inc	⚙️	2,93
Schneider Electric SE	⚙️	2,91
Linde PLC	🏭	2,81
HCA Healthcare Inc	🏥	2,65
% Primi 10 Titoli sul Patrimonio		40,06
Numero Complessivo di Titoli Azionari		45
Numero Complessivo di Titoli Obbligazionari		0

### Distribuzione Settoriale %

Settore	Fondo
<b>Ciclico</b>	<b>22,78</b>
Materie Prime	2,82
Beni di Consumo Ciclici	8,82
Finanza	11,14
Immobiliare	-
<b>Sensibile</b>	<b>64,10</b>
Telecomunicazioni	9,10
Energia	4,53
Beni Industriali	17,25
Tecnologia	33,23
<b>Difensivo</b>	<b>13,11</b>
Beni Difensivi	0,93
Salute	9,54
Servizi di Pubblica Utilità	2,65

### Ripartizione Geografica %

Regione	Fondo
<b>America</b>	<b>65,60</b>
Stati Uniti	59,39
Canada	1,95
America Latina e Centrale	4,26
<b>Europa</b>	<b>17,82</b>
Regno Unito	3,48
Europa Occidentale - Euro	14,34
Europa Occidentale - Non Euro	0,00
Europa dell'Est	0,00
Africa	0,00
Medio Oriente	0,00
<b>Asia</b>	<b>16,58</b>
Giappone	3,53
Australasia	0,00
Asia - Paesi Sviluppati	7,64
Asia - Emergente	5,41

### Anagrafica

Società di Gestione	Pictet Asset Management (Europe) SA	Patrimonio Classe (Mln)	0,34 EUR	Investimento Min. Ingresso	-
Telefono	+352 467 171-1	Domicilio	LUSSEMBURGO	Investimento Min. Successivo	-
Web	www.am.pictet	Valuta del Fondo	EUR	T.E.R.	2,03%
Data di Partenza	14/06/2022	UCITS	Si	Spese correnti	1,99%
Nome del Gestore	-	Inc/Acc	Acc	Commissione di incentivo	-
Data Inizio Gestione	14/06/2022	ISIN	LU2478780252		
NAV (02/07/2026)	EUR 148,37				
Patrimonio Netto (Mln)	45,43 GBP				

(31/05/2026)

[See disclosures for more details](#)

© 2026 Morningstar Italia. Tutti i diritti sono riservati. Le informazioni qui contenute: (1) sono proprietà di Morningstar, (2) non possono essere copiate, (3) non costituiscono consiglio di investimento; (4) sono fornite con scopi informativi; (5) sono ritenute attendibili da Morningstar che, pertanto, ne garantisce il maggior grado di accuratezza e completezza possibile, fatto salvo il caso in cui queste Le siano state fornite in modo errato e/o non completo dalle relative società prodotte; (6) sono estratte dai dati del fondo disponibili e riferiti a date temporali diverse. Morningstar non è responsabile per qualunque danno o perdita derivante da qualunque uso delle informazioni e chi visiona tali informazioni sarà responsabile dell'uso che andrà a farne. Non vi è naturalmente garanzia alcuna che i risultati del passato trovino un riscontro nel futuro.