

# Vanguard ESG Developed World All Cap Equity Index Fund CHF Hedged Acc

## Categoria Morningstar™

Azionari Altri Settori

## Benchmark Morningstar

Not Categorized  
Usato nel Report

## Benchmark Dichiarato

FTSE Developed All Cap Choice NR USD

## Morningstar Rating™

Senza rating

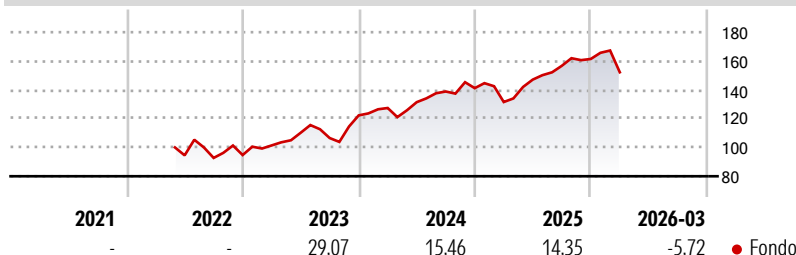
### Obiettivo d'Investimento Dichiarato

The Fund employs a "passive management" – or indexing – investment approach, through physical acquisition of securities, designed to track the performance of the Index, a free float adjusted market capitalisation weighted index. The Fund will invest in a portfolio of equity securities that so far as possible and practicable consists of a representative sample of the component securities of the Index. The Index is derived from the broader FTSE Global Equity Index Series (GEIS) and is designed to measure performance of the global developed economy through investment in large and mid-sized companies. The Index rebalances on a semi-annual basis in March and September.

### Misure di Rischio

3Y Alpha	-	3Y Sharpe Ratio	0,84
3Y Beta	-	3Y Std Dev	13,76
3Y R-Squared	-	3Y Risk	-
3Y Info Ratio	-	5Y Risk	-
3Y Tracking Error	-	10Y Risk	-

### Rendimenti



### Rend. Cumulati %

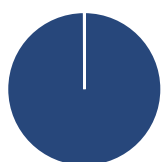
	Fondo
3-Mesi	0,37
6-Mesi	2,77
1-Anno	25,57
3-Anni Ann.ti	17,27
5-Anni Ann.ti	-
10-Anni Ann.ti	-

Rendimenti aggiornati al 29/04/2026

### Rendimenti

	Q1	Q2	Q3	Q4
<b>Trimestrali %</b>				
2026	-5,72	-	-	-
2025	-6,82	11,83	6,48	3,05
2024	4,20	3,17	5,63	1,67
2023	7,05	8,67	-3,32	14,76
2022	-	-	-1,87	2,14

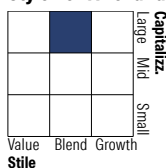
### Portafoglio 31/03/2026



#### Asset Allocation %

● Azioni	99,95
● Obbligazioni	0,00
● Liquidità	0,00
● Altro	0,05

#### Style Box Azionaria



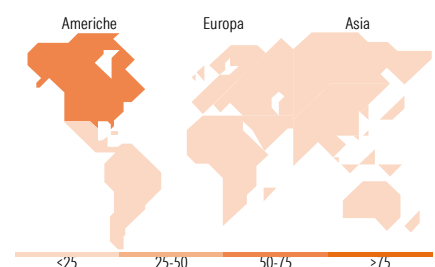
Stile

#### Mkt Cap %

	Fondo
Giant	44,90
Large	30,04
Medium	18,50
Small	5,74
Micro	0,82

#### Capitalizzazione media di mercato

	Fondo
Ave Mkt Cap USD	178.609,49



### Titoli principali

Nome	Settore	%
NVIDIA Corp		5,88
Apple Inc		5,27
Microsoft Corp		3,96
Amazon.com Inc		2,88
Alphabet Inc Class A		2,44
Broadcom Inc		2,06
Alphabet Inc Class C		1,92
Meta Platforms Inc Class A		1,80
Tesla Inc		1,51
Eli Lilly and Co		1,06
% Primi 10 Titoli sul Patrimonio		28,78
Numero Complessivo di Titoli Azionari		3.547
Numero Complessivo di Titoli Obbligazionari		0

### Distribuzione Settoriale %

	Fondo
<b>Ciclico</b>	<b>35,27</b>
Materie Prime	3,29
Beni di Consumo Ciclici	11,29
Finanza	17,52
Immobiliare	3,17
<b>Sensibile</b>	<b>48,15</b>
Telecomunicazioni	10,28
Energia	0,01
Beni Industriali	6,43
Tecnologia	31,43
<b>Difensivo</b>	<b>16,58</b>
Beni Difensivi	4,85
Salute	11,42
Servizi di Pubblica Utilità	0,30

### Ripartizione Geografica %

	Fondo
<b>America</b>	<b>73,66</b>
Stati Uniti	70,64
Canada	2,69
America Latina e Centrale	0,32
<b>Europa</b>	<b>14,70</b>
Regno Unito	2,64
Europa Occidentale - Euro	6,98
Europa Occidentale - Non Euro	4,57
Europa dell'Est	0,14
Africa	0,01
Medio Oriente	0,36
<b>Asia</b>	<b>11,64</b>
Giappone	6,46
Australasia	1,83
Asia - Paesi Sviluppati	3,21
Asia - Emergente	0,14

### Anagrafica

Società di Gestione	Vanguard Group (Ireland) Limited	Patrimonio Classe (Mln)	66,71 CHF	Investimento Min. Ingresso	1.000.000 CHF
Telefono	+353 1 6123226	Domicilio	IRLANDA	Investimento Min. Successivo	-
Web	global.vanguard.com	Valuta del Fondo	CHF	T.E.R.	0,20%
Data di Partenza	17/05/2022	UCITS	Si	Spese correnti	0,20%
Nome del Gestore	-	Inc/Acc	Acc	Commissione di incentivo	-
Data Inizio Gestione	07/02/2011	ISIN	IE0001RDRUG3		
NAV (29/04/2026)	CHF 151,81				

# Vanguard ESG Developed World All Cap Equity Index Fund CHF Hedged Acc

Patrimonio Netto (Mln) 6.410,33 USD

(31/03/2026)