

# Vanguard ESG Emerging Markets All Cap Equity Index Fund CHF Acc

## Categoria Morningstar™

Azionari Paesi Emergenti

## Benchmark Morningstar

Morningstar Emerging Markets Target

Market Exposure NR USD

Usato nel Report

## Benchmark Dichiarato

FTSE Emerging All Cap Choice NR USD

## Morningstar Rating™

★★★

### Obiettivo d'Investimento Dichiarato

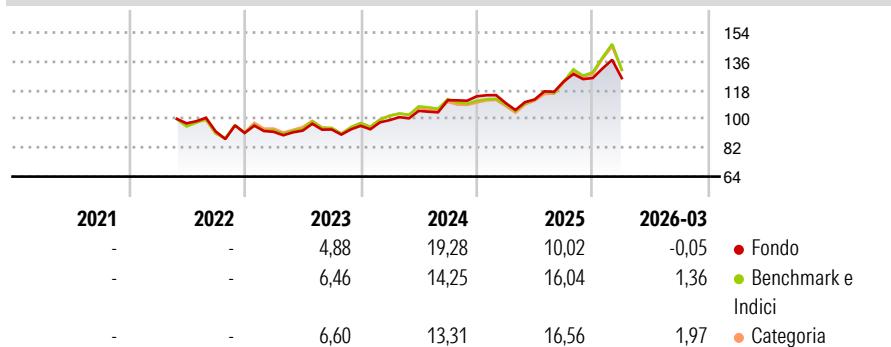
The Fund seeks to track the performance of the Index. To the extent practicable, the Fund uses a full replication strategy to select securities, so that the Fund invests in all, or substantially all, of the constituents of the Index, making the weight of such investments approximate to those of the Index and may therefore have exposure to or invest up to 20% of the Net Asset Value of the Fund in stocks issued by the same body, where this reflects the composition of the Index.

### Misure di Rischio

3Y Alpha	0,18	3Y Sharpe Ratio	0,70
3Y Beta	0,84	3Y Std Dev	11,71
3Y R-Squared	96,04	3Y Risk	Basso
3Y Info Ratio	-0,33	5Y Risk	-
3Y Tracking Error	3,54	10Y Risk	-

Basati su Morningstar Emerging Markets Target Market Exposure NR USD (dove applicabile)

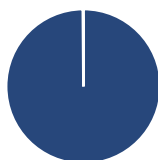
### Rendimenti



Rend. Cumulati %	Fondo	Bmk	Cat	Rendimenti Trimestrali %	Q1	Q2	Q3	Q4
3-Mesi	0,62	-	-	2026	-0,05	-	-	-
6-Mesi	2,07	-	-	2025	-3,72	2,06	10,06	1,72
1-Anno	15,86	-	-	2024	3,74	5,84	6,34	2,16
3-Anni Ann.ti	11,64	-	-	2023	0,77	0,81	0,77	2,45
5-Anni Ann.ti	-	-	-	2022	-	-	-5,17	-1,08
10-Anni Ann.ti	-	-	-					

Rendimenti aggiornati al 02/04/2026

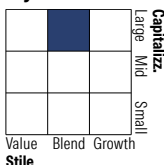
### Portafoglio 28/02/2026



#### Asset Allocation %

Azioni	99,88
Obbligazioni	0,00
Liquidità	0,01
Altro	0,11

#### Style Box Azionaria

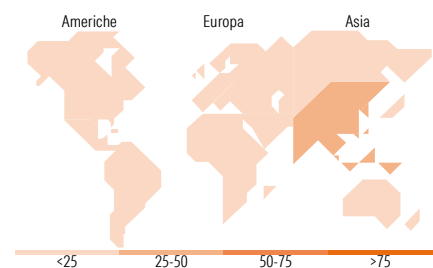


#### Mkt Cap %

Fondo	46,90
Giant	31,58
Large	16,83
Medium	4,08
Small	0,62

#### Capitalizzazione media di mercato

Fondo	44.209,7
Ave Mkt Cap USD	0



### Titoli principali

Nome	Settore	%
Taiwan Semiconductor...	Microelettronica	16,77
Alibaba Group Holding Ltd...	Informatica	3,53
HDFC Bank Ltd	Banca	1,19
Hon Hai Precision Industry...	Macchine utensili	1,02
MediaTek Inc	Microelettronica	0,98
China Construction Bank Corp...	Banca	0,97
Delta Electronics Inc	Macchine utensili	0,95
ICICI Bank Ltd	Banca	0,86
PDD Holdings Inc ADR	Informatica	0,85
Xiaomi Corp Class B	Informatica	0,83
% Primi 10 Titoli sul Patrimonio		27,96
Numero Complessivo di Titoli Azionari		3.554
Numero Complessivo di Titoli Obbligazionari		0

### Distribuzione Settoriale %

Settore	Fondo
<b>Ciclico</b>	<b>47,89</b>
Materie Prime	6,90
Beni di Consumo Ciclici	12,99
Finanza	25,17
Immobiliare	2,84
<b>Sensibile</b>	<b>42,51</b>
Telecomunicazioni	4,20
Energia	0,02
Beni Industriali	6,48
Tecnologia	31,81
<b>Difensivo</b>	<b>9,60</b>
Beni Difensivi	3,65
Salute	4,90
Servizi di Pubblica Utilità	1,05

### Ripartizione Geografica %

Regione	Fondo
<b>America</b>	<b>7,57</b>
Stati Uniti	1,13
Canada	0,00
America Latina e Centrale	6,44
<b>Europa</b>	<b>13,27</b>
Regno Unito	0,00
Europa Occidentale - Euro	0,79
Europa Occidentale - Non Euro	0,10
Europa dell'Est	1,56
Africa	4,27
Medio Oriente	6,54
<b>Asia</b>	<b>79,16</b>
Giappone	0,00
Australasia	0,00
Asia - Paesi Sviluppati	33,20
Asia - Emergente	45,96

### Anagrafica

Società di Gestione	Vanguard Group (Ireland) Limited	Patrimonio Classe (Mln)	0,66 CHF	Investimento Min. Ingresso	1.000.000 CHF
Telefono	+353 1 6123226	Domicilio	IRLANDA	Investimento Min. Successivo	-
Web	global.vanguard.com	Valuta del Fondo	CHF	T.E.R.	0,25%
Data di Partenza	17/05/2022	UCITS	Si	Spese correnti	0,25%
Nome del Gestore	-	Inc/Acc	Acc	Commissione di incentivo	-
Data Inizio Gestione	09/06/2020	ISIN	IE000WZLTHJ2		
NAV (02/04/2026)	CHF 116,11				

# Vanguard ESG Emerging Markets All Cap Equity Index Fund CHF Acc

Patrimonio Netto (Mln) 1.109,05 USD

(28/02/2026)