

Amundi Funds - Real Assets Target Income A2 SGD H C

Categoria Morningstar™

Bilanciati Altro

Benchmark Morningstar

Not Categorized
Usato nel Report

Benchmark Dichiarato

35% Others, 15% MSCI ACWI REITS NR USD,
7.5% MSCI World/Tranapt Infra NR USD,
7.5% ICE BofA US High Yield TR USD, 10%
MSCI World/Energy NR USD, 10% MSCI
World/Food Beverage&Tobacco NR USD,
10% MSCI World/Materials NR USD, 5%
MSCI World/Utilities NR USD

Morningstar Rating™

Senza rating

Obiettivo d'Investimento Dichiarato

Il Comparto investe principalmente in titoli di stato e obbligazioni governative e societarie di qualsiasi qualità creditizia e su scala mondiale, inclusi i mercati emergenti. Il Comparto può investire anche in altri fondi regolamentati, Strumenti finanziari del Mercato Monetario, liquidità e investimenti i cui valori sono legati ai prezzi di proprietà immobiliari, infrastrutture, materie prime o altri beni reali. Il Comparto può utilizzare derivati per ridurre i rischi, allo scopo di ottenere una gestione efficiente del portafoglio o essere esposto a più attività, mercati o flussi di reddito. In particolare, il Comparto utilizza opzioni per generare reddito aggiuntivo.

Misure di Rischio

3Y Alpha	-	3Y Sharpe Ratio	0,08
3Y Beta	-	3Y Std Dev	9,82
3Y R-Squared	-	3Y Risk	-
3Y Info Ratio	-	5Y Risk	-
3Y Tracking Error	-	10Y Risk	-

Rendimenti



Rend. Cumulati %

Rend. Cumulati %	Fondo
3-Mesi	10,40
6-Mesi	16,66
1-Anno	12,98
3-Anni Ann.ti	4,03
5-Anni Ann.ti	-
10-Anni Ann.ti	-

Rendimenti aggiornati al 10/02/2026

Rendimenti

Rendimenti	Q1	Q2	Q3	Q4
Trimestrali %	-	-	-	-
2026	-	-	-	-
2025	-1,03	0,27	5,71	3,26
2024	-1,22	0,18	7,00	-4,88
2023	1,25	-2,72	-1,98	3,65
2022	-	-	-	-

Portafoglio 31/12/2025



Asset Allocation %

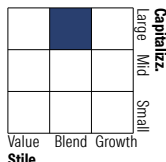
● Azioni	69,50
● Obbligazioni	24,06
● Liquidità	0,31
● Altro	6,13

Netta

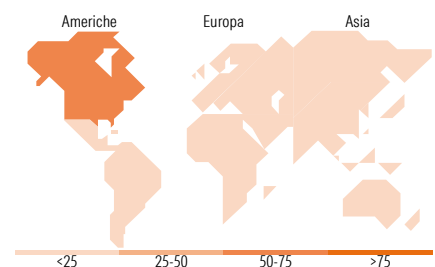

69,50
24,06
0,31
6,13

Morningstar Style Box®

Stile Azionario



Reddito Fisso



Titoli principali

Nome	Settore	%
E-mini Nasdaq 100 Future Mar...	-	10,08
Euro Stoxx 50 Future Mar 26	-	6,67
Amundi Physical Gold ETC C	-	5,28
Amundi Gold Stock A	-	4,76
Future on TOPIX	-	3,04
Invesco Morningstar US...	-	2,90
Nikkei 225 Future Mar 26	-	2,85
United States Treasury Bonds...	-	2,58
United States Treasury Bonds...	-	2,26
Italy (Republic Of) 4.65%	-	2,20
% Primi 10 Titoli sul Patrimonio		42,61
Numero Complessivo di Titoli Azionari		152
Numero Complessivo di Titoli Obbligazionari		221

Distribuzione Settoriale %

Distribuzione Settoriale %	Fondo
🔄 Ciclico	43,35
📈 Sensibile	43,64
🛡️ Difensivo	13,01

Fixed Income Sector Weightings %

Fixed Income Sector Weightings %	Fondo
🏛️ Governativo	54,68
⚙️ Societario	48,77
🏠 Cartolarizzazioni	0,00
🏢 Enti Locali	0,00
📄 Liquidità ed equivalenti	2,18
📑 Derivati	-5,63

Ripartizione Geografica %

Ripartizione Geografica %	Fondo
America	73,08
Stati Uniti	63,91
Canada	6,94
America Latina e Centrale	2,23
Europa	20,96
Regno Unito	2,88
Europa Occidentale - Euro	14,23
Europa Occidentale - Non Euro	2,03
Europa dell'Est	0,00
Africa	1,82
Medio Oriente	0,00
Asia	5,96
Giappone	1,00
Australasia	2,44
Asia - Paesi Sviluppati	1,21
Asia - Emergente	1,31

Anagrafica

Società di Gestione	Amundi Luxembourg S.A.	Patrimonio Classe (Mln)	2,37 SGD	Investimento Min. Ingresso	-
Telefono	+352 47 676667	(10/02/2026)		Investimento Min. Successivo	-
Web	www.amundi.com	Domicilio	LUSSEMBURGO	T.E.R.	2,01%
Data di Partenza	25/04/2022	Valuta del Fondo	SGD	Spese correnti	1,75%

Amundi Funds - Real Assets Target Income A2 SGD H C

Nome del Gestore	Francesco Sandrini	UCITS	Si	Commissione di incentivo	-
Data Inizio Gestione	28/03/2014	Inc/Acc	Acc		
NAV ^(10/02/2026)	SGD 65,02	ISIN	LU2462611489		
Patrimonio Netto (Mln)	180,65 USD				
<small>(31/12/2025)</small>					