

ABN AMRO Funds - Boston Common US Sustainable Equities I USD Distribution

Categoria Morningstar™

Azionari USA Large Cap Value

Benchmark Morningstar

Morningstar US Large-Mid Cap Broad

Value NR USD

Usato nel Report

Benchmark Dichiarato

MSCI USA NR USD

Morningstar Rating™

★★★

Obiettivo d'Investimento Dichiarato

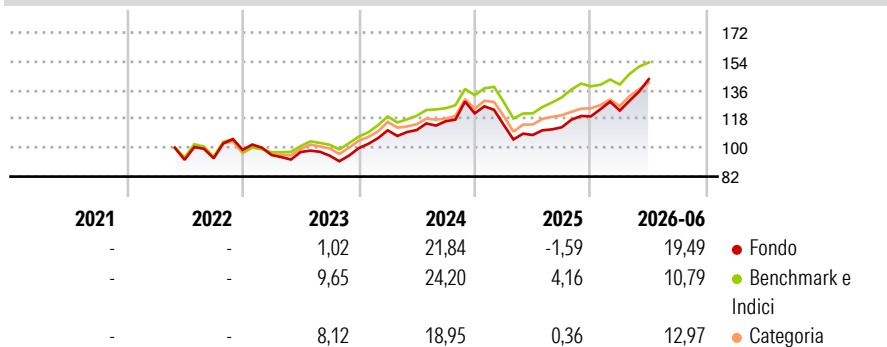
To provide long-term capital appreciation with a diversified and actively managed portfolio of US sustainable equities without any specific restriction on tracking error. The sub-fund uses a combination of financial and non-financial indicators to identify securities which meet the overall sustainability criteria applied by the External Investment Manager. The sub-fund will be composed of companies exposed to three long-term sustainable themes such as (i) "Climate Change & Earth Renewal", (ii) "Inclusion & Empowerment" and (iii) "Health & Community Well-being", while still providing long term capital appreciation.

Misure di Rischio

3Y Alpha	-2,10	3Y Sharpe Ratio	0,81
3Y Beta	1,11	3Y Std Dev	13,38
3Y R-Squared	86,61	3Y Risk	+Med
3Y Info Ratio	-0,26	5Y Risk	-
3Y Tracking Error	5,04	10Y Risk	-

Basati su Morningstar US Large-Mid Cap Broad Value NR USD (dove applicabile)

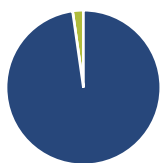
Rendimenti



Rend. Cumulati %	Fondo	Bmk	Cat	Rendimenti Trimestrali %	Q1	Q2	Q3	Q4
3-Mesi	15,44	12,50	13,30	2026	3,06	15,94	-	-
6-Mesi	15,68	12,04	12,94	2025	-5,95	-5,50	4,45	6,00
1-Anno	30,65	28,17	25,33	2024	11,21	0,18	4,93	4,22
3-Anni Ann.ti	14,17	16,46	13,97	2023	-3,32	2,01	-2,38	4,92
5-Anni Ann.ti	-	-	-	2022	-	-	1,03	5,67
10-Anni Ann.ti	-	-	-					

Rendimenti aggiornati al 06/07/2026

Portafoglio 31/05/2026



Asset Allocation %

Azioni	97,75
Obbligazioni	0,00
Liquidità	2,25
Altro	0,00

Netta

Azioni	97,75
Obbligazioni	0,00
Liquidità	2,25
Altro	0,00

Style Box Azionaria

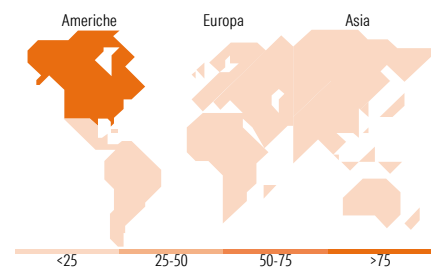
Value	Blend	Growth	Stile
Large	Mid	Small	Capitalizzazione

Mkt Cap %

Giant	19,31
Large	40,84
Medium	31,65
Small	8,21
Micro	0,00

Capitalizzazione media di mercato

Ave Mkt Cap USD	136.056,60
-----------------	------------



Titoli principali

Nome	Settore	%
Micron Technology Inc	IT	5,88
Alphabet Inc Class A	IT	5,16
Applied Materials Inc	IT	3,18
Morgan Stanley	Finanza	3,16
Merck & Co Inc	Salute	3,12
Verizon Communications Inc	Telecomunicazioni	3,10
Bank of New York Mellon Corp	Finanza	2,79
Procter & Gamble Co	Beni di Consumo Ciclici	2,33
Fifth Third Bancorp	Finanza	2,14
Colgate-Palmolive Co	Beni di Consumo Ciclici	2,12
% Primi 10 Titoli sul Patrimonio		32,98
Numero Complessivo di Titoli Azionari		58
Numero Complessivo di Titoli Obbligazionari		0

Distribuzione Settoriale %

	Fondo
Ciclico	35,88
Materie Prime	3,15
Beni di Consumo Ciclici	6,42
Finanza	21,84
Immobiliare	4,48
Sensibile	45,01
Telecomunicazioni	11,97
Energia	-
Beni Industriali	15,13
Tecnologia	17,91
Difensivo	19,11
Beni Difensivi	5,50
Salute	12,18
Servizi di Pubblica Utilità	1,44

Ripartizione Geografica %

	Fondo
America	96,95
Stati Uniti	96,95
Canada	0,00
America Latina e Centrale	0,00
Europa	1,70
Regno Unito	0,00
Europa Occidentale - Euro	0,00
Europa Occidentale - Non Euro	1,70
Europa dell'Est	0,00
Africa	0,00
Medio Oriente	0,00
Asia	1,35
Giappone	0,00
Australasia	0,00
Asia - Paesi Sviluppati	0,00
Asia - Emergente	1,35

Anagrafica

Società di Gestione	ABN AMRO Investment Solutions	Patrimonio Classe (Mln)	0,03 USD	Investimento Min. Ingresso	-
Telefono	01 56 21 60 60	Domicilio	LUSSEMBURGO	Investimento Min. Successivo	-
Web	www.abnamroinvestmentsolutions.com	Valuta del Fondo	USD	T.E.R.	-
Data di Partenza	12/05/2022	UCITS	Si	Spese correnti	0,91%
Nome del Gestore	-	Inc/Acc	Inc	Commissione di incentivo	-
		ISIN	LU2474253494		

See disclosures for more details

© 2026 Morningstar Italia. Tutti i diritti sono riservati. Le informazioni qui contenute: (1) sono proprietà di Morningstar, (2) non possono essere copiate, (3) non costituiscono consiglio di investimento; (4) sono fornite con scopi informativi; (5) sono ritenute attendibili da Morningstar che, pertanto, ne garantisce il maggior grado di accuratezza e completezza possibile, fatto salvo il caso in cui queste Le siano state fornite in modo errato e/o non completo dalle relative società prodotte; (6) sono estratte dai dati del fondo disponibili e riferiti a date temporali diverse. Morningstar non è responsabile per qualunque danno o perdita derivante da qualunque uso delle informazioni e chi visiona tali informazioni sarà responsabile dell'uso che andrà a farne. Non vi è naturalmente garanzia alcuna che i risultati del passato trovino un riscontro nel futuro.

ABN AMRO Funds - Boston Common US Sustainable Equities I USD Distribution

Data Inizio Gestione	28/05/2020
NAV ^(06/07/2026)	USD 153,55
Patrimonio Netto (Mln) ^(31/05/2026)	200,59 USD

[See disclosures for more details](#)

© 2026 Morningstar Italia. Tutti i diritti sono riservati. Le informazioni qui contenute: (1) sono proprietà di Morningstar, (2) non possono essere copiate, (3) non costituiscono consiglio di investimento; (4) sono fornite con scopi informativi; (5) sono ritenute attendibili da Morningstar che, pertanto, ne garantisce il maggior grado di accuratezza e completezza possibile, fatto salvo il caso in cui queste Le siano state fornite in modo errato e/o non completo dalle relative società prodotte; (6) sono estratte dai dati del fondo disponibili e riferiti a date temporali diverse. Morningstar non è responsabile per qualunque danno o perdita derivante da qualunque uso delle informazioni e chi visiona tali informazioni sarà responsabile dell'uso che andrà a farne. Non vi è naturalmente garanzia alcuna che i risultati del passato trovino un riscontro nel futuro.