

ABN AMRO Funds - Parnassus US ESG Equities R USD Distribution

Categoria Morningstar™

Azionari USA Large Cap Blend

Benchmark Morningstar

Morningstar US Large-Mid Cap NR USD

Usato nel Report

Benchmark Dichiarato

MSCI USA NR USD

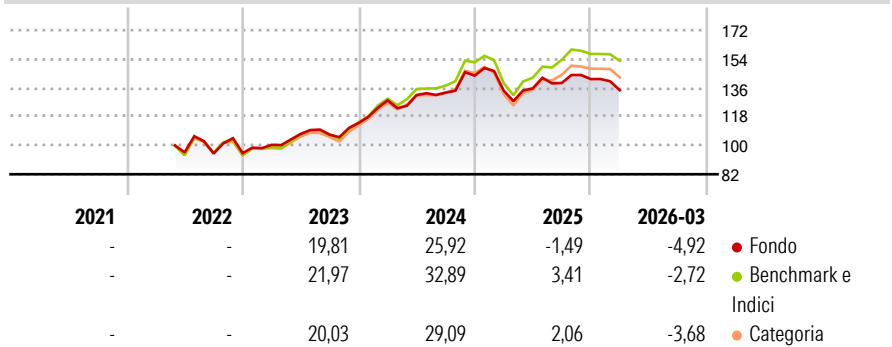
Morningstar Rating™

★★

Obiettivo d'Investimento Dichiarato

To provide long term capital appreciation with a diversified and actively managed portfolio of US sustainable equities, without any specific restriction on tracking error. The portfolio will be composed of companies that are flexible in ESG bestpractices. The Funds seek to invest in companies with positive performance on environmental, social and governance criteria.

Rendimenti



Misure di Rischio

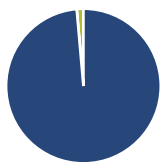
3Y Alpha	-4,01	3Y Sharpe Ratio	0,63
3Y Beta	0,93	3Y Std Dev	12,02
3Y R-Squared	93,74	3Y Risk	Basso
3Y Info Ratio	-1,78	5Y Risk	-
3Y Tracking Error	3,07	10Y Risk	-

Basati su Morningstar US Large-Mid Cap NR USD (dove applicabile)

Rend. Cumulati %	Fondo	Bmk	Cat	Rendimenti Trimestrali %	Q1	Q2	Q3	Q4
3-Mesi	1,13	4,59	3,72	2026	-4,92	-	-	-
6-Mesi	0,49	3,38	3,07	2025	-6,51	1,05	2,47	1,75
1-Anno	15,03	25,74	23,79	2024	12,41	2,59	1,15	7,96
3-Anni Ann.ti	13,07	18,67	16,68	2023	5,45	6,79	-0,43	6,85
5-Anni Ann.ti	-	-	-	2022	-	-	-0,81	0,27
10-Anni Ann.ti	-	-	-					

Rendimenti aggiornati al 28/04/2026

Portafoglio 31/03/2026



Asset Allocation %

Azioni	98,61
Obbligazioni	0,00
Liquidità	1,39
Altro	0,00

Netta

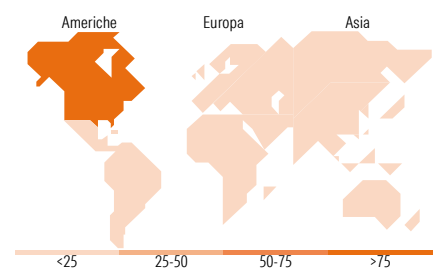


Mkt Cap %

Giant	38,75
Large	46,25
Medium	15,00
Small	0,00
Micro	0,00

Capitalizzazione media di mercato

Ave Mkt Cap USD	373.049,91
-----------------	------------



Titoli principali

Nome	Settore	%
Alphabet Inc Class A	IT	6,41
NVIDIA Corp	IT	6,35
Microsoft Corp	IT	5,65
Amazon.com Inc	IT	5,49
Apple Inc	IT	4,59
Waste Management Inc	Industria	4,11
Deere & Co	Industria	3,67
Applied Materials Inc	IT	3,52
Eli Lilly and Co	Salute	3,34
Realty Income Corp	Immobiliare	3,18
% Primi 10 Titoli sul Patrimonio		46,31
Numero Complessivo di Titoli Azionari		35
Numero Complessivo di Titoli Obbligazionari		0

Distribuzione Settoriale %

	Fondo
Ciclico	31,82
Materie Prime	4,21
Beni di Consumo Ciclici	12,33
Finanza	12,06
Immobiliare	3,22
Sensibile	53,72
Telecomunicazioni	6,50
Energia	-
Beni Industriali	15,02
Tecnologia	32,20
Difensivo	14,46
Beni Difensivi	1,51
Salute	12,95
Servizi di Pubblica Utilità	-

Ripartizione Geografica %

	Fondo
America	100,00
Stati Uniti	100,00
Canada	0,00
America Latina e Centrale	0,00
Europa	0,00
Regno Unito	0,00
Europa Occidentale - Euro	0,00
Europa Occidentale - Non Euro	0,00
Europa dell'Est	0,00
Africa	0,00
Medio Oriente	0,00
Asia	0,00
Giappone	0,00
Australasia	0,00
Asia - Paesi Sviluppati	0,00
Asia - Emergente	0,00

Anagrafica

Società di Gestione	ABN AMRO Investment Solutions	Patrimonio Classe (Mln)	6,24 USD	Investimento Min. Ingresso	-
Telefono	01 56 21 60 60	(28/04/2026)		Investimento Min. Successivo	-
Web	www.abnamroinvestmentsolutions.com	Domicilio	LUSSEMBURGO	T.E.R.	-
Data di Partenza	12/05/2022	Valuta del Fondo	USD	Spese correnti	0,95%
Nome del Gestore	-	UCITS	Si	Commissione di incentivo	-
Data Inizio Gestione	19/01/2017	Inc/Acc	Inc		
NAV (28/04/2026)	USD 159,97	ISIN	LU2474253148		

ABN AMRO Funds - Parnassus US ESG Equities R USD Distribution

Patrimonio Netto (Mln) 1.843,84 USD

(31/03/2026)