

ABN AMRO Funds - Boston Common US Sustainable Equities IH EUR Capitalisation

Categoria Morningstar™

Azionari Altri Settori

Benchmark Morningstar
Not Categorized
Usato nel Report
Benchmark Dichiarato

MSCI USA NR USD

Morningstar Rating™

Senza rating

Obiettivo d'Investimento Dichiarato

To provide long-term capital appreciation with a diversified and actively managed portfolio of US sustainable equities without any specific restriction on tracking error. The sub-fund uses a combination of financial and non-financial indicators to identify securities which meet the overall sustainability criteria applied by the External Investment Manager. The sub-fund will be composed of companies exposed to three long-term sustainable themes such as (i) "Climate Change & Earth Renewal", (ii) "Inclusion & Empowerment" and (iii) "Health & Community Well-being", while still providing long term capital appreciation.

Misure di Rischio

3Y Alpha	-	3Y Sharpe Ratio	0,78
3Y Beta	-	3Y Std Dev	13,35
3Y R-Squared	-	3Y Risk	-
3Y Info Ratio	-	5Y Risk	-
3Y Tracking Error	-	10Y Risk	-

Rendimenti

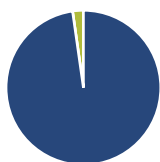
Rend. Cumulati %

Fondo	
3-Mesi	13,54
6-Mesi	11,71
1-Anno	23,82
3-Anni Ann.ti	13,76
5-Anni Ann.ti	-
10-Anni Ann.ti	-

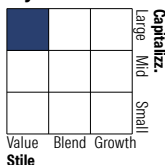
Rendimenti aggiornati al 06/07/2026

Rendimenti

	Q1	Q2	Q3	Q4
Trimestrali %				
2026	0,63	14,38	-	-
2025	-2,29	2,02	3,93	5,30
2024	8,30	-0,99	8,73	-3,64
2023	-2,23	1,80	-5,68	8,87
2022	-	-	-6,19	13,87

Portafoglio 31/05/2026

Asset Allocation %

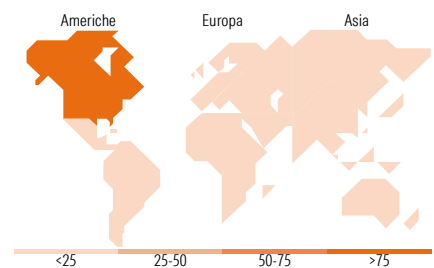
● Azioni	97,75
● Obbligazioni	0,00
● Liquidità	2,25
● Altro	0,00

Style Box Azionaria

Mkt Cap %

Fondo	
Giant	19,31
Large	40,84
Medium	31,65
Small	8,21
Micro	0,00

Capitalizzazione media di mercato

Fondo	
Ave Mkt Cap USD	136.056,60


Titoli principali

Nome	Settore	%
Micron Technology Inc	📱	5,88
Alphabet Inc Class A	📱	5,16
Applied Materials Inc	📱	3,18
Morgan Stanley	🏦	3,16
Merck & Co Inc	🏠	3,12
Verizon Communications Inc	📱	3,10
Bank of New York Mellon Corp	🏦	2,79
Procter & Gamble Co	🏠	2,33
Fifth Third Bancorp	🏦	2,14
Colgate-Palmolive Co	🏠	2,12
% Primi 10 Titoli sul Patrimonio		32,98
Numero Complessivo di Titoli Azionari		58
Numero Complessivo di Titoli Obbligazionari		0

Distribuzione Settoriale %

Fondo	
Ciclico	35,88
Materie Prime	3,15
Beni di Consumo Ciclici	6,42
Finanza	21,84
Immobiliare	4,48
Sensibile	45,01
Telecomunicazioni	11,97
Energia	-
Beni Industriali	15,13
Tecnologia	17,91
Difensivo	19,11
Beni Difensivi	5,50
Salute	12,18
Servizi di Pubblica Utilità	1,44

Ripartizione Geografica %

Fondo	
America	96,95
Stati Uniti	96,95
Canada	0,00
America Latina e Centrale	0,00
Europa	1,70
Regno Unito	0,00
Europa Occidentale - Euro	0,00
Europa Occidentale - Non Euro	1,70
Europa dell'Est	0,00
Africa	0,00
Medio Oriente	0,00
Asia	1,35
Giappone	0,00
Australasia	0,00
Asia - Paesi Sviluppati	0,00
Asia - Emergente	1,35

Anagrafica

Società di Gestione	ABN AMRO Investment Solutions	Patrimonio Classe (Mln)	0,01 EUR	Investimento Min. Ingresso	1.000.000 EUR
Telefono	01 56 21 60 60	Domicilio	LUSSEMBURGO	Investimento Min. Successivo	-
Web	www.abnamroinvestmentsolutions.com	Valuta del Fondo	EUR	T.E.R.	-
Data di Partenza	12/05/2022	UCITS	Si	Spese correnti	0,90%
Nome del Gestore	-	Inc/Acc	Acc	Commissione di incentivo	-
Data Inizio Gestione	28/05/2020	ISIN	LU2474253221		

[See disclosures for more details](#)

© 2026 Morningstar Italia. Tutti i diritti sono riservati. Le informazioni qui contenute: (1) sono proprietà di Morningstar, (2) non possono essere copiate, (3) non costituiscono consiglio di investimento; (4) sono fornite con scopi informativi; (5) sono ritenute attendibili da Morningstar che, pertanto, ne garantisce il maggior grado di accuratezza e completezza possibile, fatto salvo il caso in cui queste Le siano state fornite in modo errato e/o non completo dalle relative società produttrici; (6) sono estratte dai dati del fondo disponibili e riferiti a date temporali diverse. Morningstar non è responsabile per qualunque danno o perdita derivante da qualunque uso delle informazioni e chi visiona tali informazioni sarà responsabile dell'uso che andrà a farne. Non vi è naturalmente garanzia alcuna che i risultati del passato trovino un riscontro nel futuro.

ABN AMRO Funds - Boston Common US Sustainable Equities IH EUR Capitalisation

NAV ^(06/07/2026)

EUR 145,58

Patrimonio Netto (Mln)

200,59 USD

^(31/05/2026)