

# MFS Meridian Funds - Global Strategic Equity IH1 EUR

## Categoria Morningstar™

Azionari Altri Settori

## Benchmark Morningstar

Not Categorized  
Usato nel Report

## Benchmark Dichiarato

MSCI ACWI NR USD

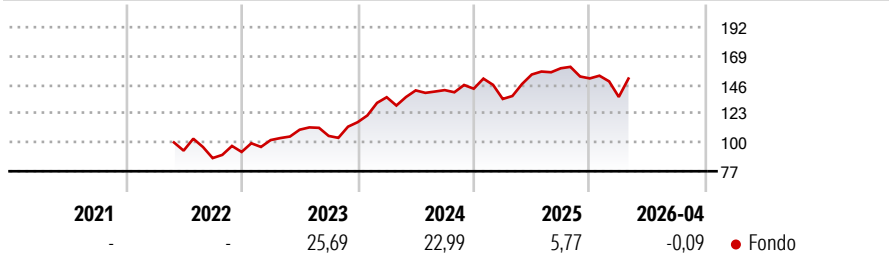
## Morningstar Rating™

Senza rating

### Obiettivo d'Investimento Dichiarato

The Fund's objective is capital appreciation, measured in U.S. dollars. The Fund invests primarily (at least 70%) in equity securities. The Fund focuses its equity investments in developed market equity securities, but may also invest in emerging market equity securities. The Fund generally invests in 50 or fewer companies.

### Rendimenti



### Misure di Rischio

3Y Alpha	-	3Y Sharpe Ratio	0,70
3Y Beta	-	3Y Std Dev	15,55
3Y R-Squared	-	3Y Risk	-
3Y Info Ratio	-	5Y Risk	-
3Y Tracking Error	-	10Y Risk	-

### Rend. Cumulati %

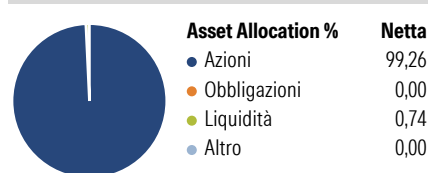
Periodo	Fondo
3-Mesi	3,83
6-Mesi	2,73
1-Anno	5,22
3-Anni Ann.ti	13,88
5-Anni Ann.ti	-
10-Anni Ann.ti	-

Rendimenti aggiornati al 18/05/2026

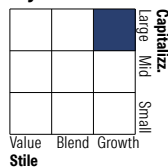
### Rendimenti

Periodo	Q1	Q2	Q3	Q4
2026	-9,78	-	-	-
2025	-5,71	14,49	3,21	-5,07
2024	17,15	3,99	0,16	0,79
2023	10,23	8,12	-4,51	10,44
2022	-	-	-6,37	5,61

### Portafoglio 31/03/2026



### Style Box Azionaria

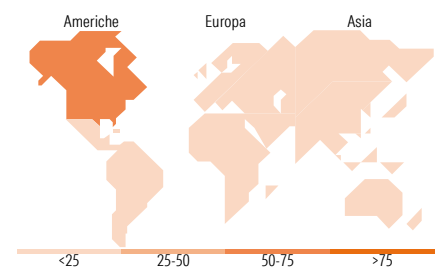


### Mkt Cap %

Capitalizzazione	Fondo
Giant	70,21
Large	14,87
Medium	14,92
Small	0,00
Micro	0,00

### Capitalizzazione media di mercato

Ave Mkt Cap USD	Fondo
316.535,	73



### Titoli principali

Nome	Settore	%
NVIDIA Corp	8,20	
Alphabet Inc Class A	5,38	
Taiwan Semiconductor...	4,69	
Amazon.com Inc	4,52	
Siemens Energy AG Ordinary...	3,30	
Cheniere Energy Inc	3,29	
Safran SA	3,23	
Apple Inc	3,16	
Hoya Corp	3,05	
Rheinmetall AG	2,91	
% Primi 10 Titoli sul Patrimonio	41,72	
Numero Complessivo di Titoli Azionari	40	
Numero Complessivo di Titoli Obbligazionari	0	

### Distribuzione Settoriale %

Settore	Fondo
<b>Ciclico</b>	<b>22,58</b>
Materie Prime	4,46
Beni di Consumo Ciclici	8,30
Finanza	9,82
Immobiliare	-
<b>Sensibile</b>	<b>62,52</b>
Telecomunicazioni	9,60
Energia	5,24
Beni Industriali	16,36
Tecnologia	31,32
<b>Difensivo</b>	<b>14,90</b>
Beni Difensivi	3,78
Salute	11,13
Servizi di Pubblica Utilità	-

### Ripartizione Geografica %

Regione	Fondo
<b>America</b>	<b>55,58</b>
Stati Uniti	51,92
Canada	3,66
America Latina e Centrale	0,00
<b>Europa</b>	<b>26,39</b>
Regno Unito	3,78
Europa Occidentale - Euro	19,85
Europa Occidentale - Non Euro	2,76
Europa dell'Est	0,00
Africa	0,00
Medio Oriente	0,00
<b>Asia</b>	<b>18,03</b>
Giappone	6,54
Australasia	0,00
Asia - Paesi Sviluppati	7,58
Asia - Emergente	3,90

### Anagrafica

Società di Gestione	MFS Investment Management Company (Lux) S.à.r.l	Patrimonio Classe (Mln)	0,09 EUR	Investimento Min. Ingresso	-
Telefono	-	Domicilio	LUSSEMBURGO	Investimento Min. Successivo	-
Web	-	Valuta del Fondo	EUR	T.E.R.	0,75%
Data di Partenza	17/05/2022	UCITS	Si	Spese correnti	0,75%
Nome del Gestore	-	Inc/Acc	Acc	Commissione di incentivo	-
Data Inizio Gestione	17/05/2022	ISIN	LU2432527179		
NAV (18/05/2026)	EUR 158,13				
Patrimonio Netto (Mln)	7,35 USD				

(31/03/2026)