

# MFS Meridian Funds - Global Strategic Equity AH1 EUR

**Categoria Morningstar™**

Azionari Altri Settori

**Benchmark Morningstar**

Not Categorized

Usato nel Report

**Benchmark Dichiarato**

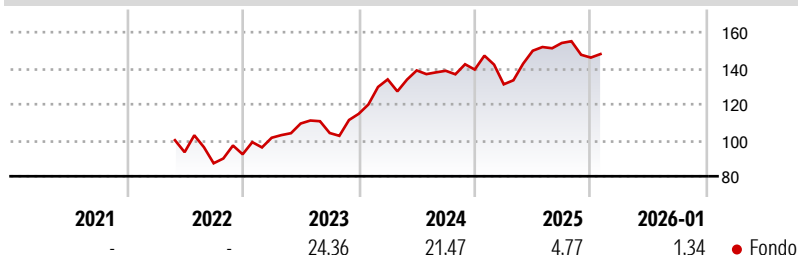
MSCI ACWI NR USD

**Morningstar Rating™**

Senza rating

**Obiettivo d'Investimento Dichiarato**

The Fund's objective is capital appreciation, measured in U.S. dollars. The Fund invests primarily (at least 70%) in equity securities. The Fund focuses its equity investments in developed market equity securities, but may also invest in emerging market equity securities. The Fund generally invests in 50 or fewer companies.

**Rendimenti**

**Misure di Rischio**

3Y Alpha	-	3Y Sharpe Ratio	0,84
3Y Beta	-	3Y Std Dev	13,61
3Y R-Squared	-	3Y Risk	-
3Y Info Ratio	-	5Y Risk	-
3Y Tracking Error	-	10Y Risk	-


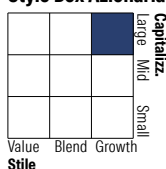
**Rend. Cumulati %**

	Fondo
3-Mesi	-4,35
6-Mesi	-7,82
1-Anno	-5,10
3-Anni Ann.ti	12,92
5-Anni Ann.ti	-
10-Anni Ann.ti	-

Rendimenti aggiornati al 17/02/2026

**Rendimenti**

	Q1	Q2	Q3	Q4
<b>Trimestrali %</b>				
2026	-	-	-	-
2025	-5,89	14,23	2,87	-5,26
2024	16,70	3,72	-0,14	0,49
2023	9,96	7,80	-4,83	10,23
2022	-	-	-6,59	5,71

**Portafoglio 31/01/2026**

**Style Box Azionaria**

**Mkt Cap %**

	Fondo
Giant	79,18
Large	11,10
Medium	9,73
Small	0,00
Micro	0,00

**Capitalizzazione media di mercato**

	Fondo
Ave Mkt Cap USD	493.273,29


**Titoli principali**

Nome	Settore	%
NVIDIA Corp	7,85	
Alphabet Inc Class A	7,20	
Amazon.com Inc	6,16	
Microsoft Corp	4,95	
Tencent Holdings Ltd	4,11	
Rheinmetall AG	2,56	
Safran SA	2,45	
Siemens Energy AG Ordinary...	2,39	
Brookfield Asset Management...	2,33	
SK Hynix Inc	2,30	
% Primi 10 Titoli sul Patrimonio	42,30	
Numero Complessivo di Titoli Azionari	33	
Numero Complessivo di Titoli Obbligazionari	0	

**Distribuzione Settoriale %**

	Fondo
<b>Ciclico</b>	<b>24,36</b>
Materie Prime	1,84
Beni di Consumo Ciclici	14,37
Finanza	8,15
Immobiliare	-
<b>Sensibile</b>	<b>66,51</b>
Telecomunicazioni	20,69
Energia	2,19
Beni Industriali	14,92
Tecnologia	28,70
<b>Difensivo</b>	<b>9,13</b>
Beni Difensivi	2,52
Salute	6,61
Servizi di Pubblica Utilità	-

**Ripartizione Geografica %**

	Fondo
<b>America</b>	<b>60,66</b>
Stati Uniti	57,14
Canada	3,00
America Latina e Centrale	0,52
<b>Europa</b>	<b>20,05</b>
Regno Unito	2,52
Europa Occidentale - Euro	17,53
Europa Occidentale - Non Euro	0,00
Europa dell'Est	0,00
Africa	0,00
Medio Oriente	0,00
<b>Asia</b>	<b>19,29</b>
Giappone	3,53
Australasia	0,00
Asia - Paesi Sviluppati	5,05
Asia - Emergente	10,72

**Anagrafica**

Società di Gestione	MFS Investment Management Company (Lux) S.à.r.l	Patrimonio Classe (Mln)	0,10 EUR	Investimento Min. Ingresso	-
		(17/02/2026)		Investimento Min. Successivo	-
Telefono	-	Domicilio	LUSSEMBURGO	T.E.R.	1,85%
Web	-	Valuta del Fondo	EUR	Spese correnti	1,85%
Data di Partenza	17/05/2022	UCITS	Si	Commissione di incentivo	-
Nome del Gestore	-	Inc/Acc	Acc		
Data Inizio Gestione	17/05/2022	ISIN	LU2432525710		
NAV (17/02/2026)	EUR 14,50				
Patrimonio Netto (Mln)	8,50 USD				

(31/01/2026)