

# MFS Meridian Funds - Contrarian Value A1 EUR

## Categoria Morningstar™

Azionari Internazionali Large Cap Value

## Benchmark Morningstar

Morningstar Global Value Target Market

Exposure NR USD

Usato nel Report

## Benchmark Dichiarato

MSCI World Value NR USD

## Morningstar Rating™

★★★

### Obiettivo d'Investimento Dichiarato

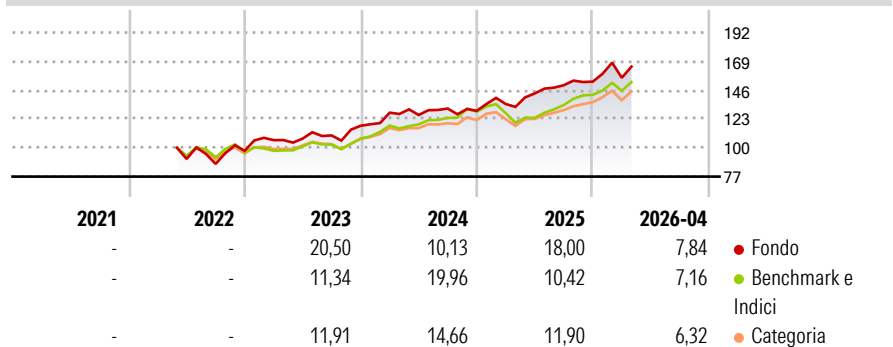
The Fund's investment objective is to seek capital appreciation measured in U.S. dollars. The Fund invests primarily (at least 70%) in equity securities. The Fund focuses its equity investments in developed market equity securities, but may also invest in emerging market equity securities. The Fund generally invests in 50 or fewer companies.

### Misure di Rischio

3Y Alpha	-2,00	3Y Sharpe Ratio	1,05
3Y Beta	1,18	3Y Std Dev	11,86
3Y R-Squared	80,29	3Y Risk	Alto
3Y Info Ratio	-0,02	5Y Risk	-
3Y Tracking Error	7,16	10Y Risk	-

Basati su Morningstar Global Value Target Market Exposure NR USD (dove applicabile)

### Rendimenti



### Rend. Cumulati %

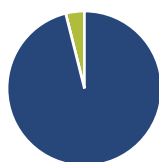
	Fondo	Bmk	Cat
3-Mesi	-0,71	3,69	1,61
6-Mesi	11,33	12,95	12,79
1-Anno	18,16	22,86	20,16
3-Anni Ann.ti	15,55	16,11	14,68
5-Anni Ann.ti	-	-	-
10-Anni Ann.ti	-	-	-

Rendimenti aggiornati al 18/05/2026

### Rendimenti Trimestrali %

	Q1	Q2	Q3	Q4
2026	2,02	-	-	-
2025	4,20	6,27	4,56	1,91
2024	8,88	-1,44	4,08	-1,40
2023	8,74	1,18	2,33	7,03
2022	-	-	-4,36	11,98

### Portafoglio 31/03/2026



#### Asset Allocation %

● Azioni	96,09
● Obbligazioni	0,00
● Liquidità	3,91
● Altro	0,00

#### Style Box Azionaria

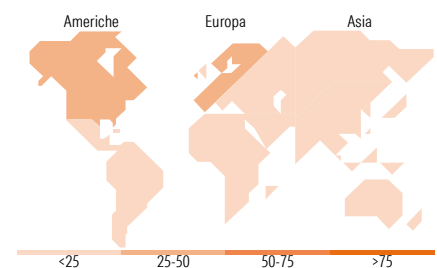


#### Mkt Cap %

Fondo	10,56
Giant	36,12
Large	41,24
Medium	12,08
Small	0,00
Micro	0,00

#### Capitalizzazione media di mercato

Fondo	18.249,3
Ave Mkt Cap USD	8



### Titoli principali

Nome	Settore	%
IMCD NV	Industria	5,13
Michelin	Industria	4,23
Davide Campari-Milano NV Az...	Industria	4,15
Deutsche Post AG	Industria	3,82
Becton Dickinson & Co	Industria	3,50
Howden Joinery Group PLC	Industria	3,24
Cenovus Energy Inc	Industria	3,16
Zalando SE	Industria	3,11
Veolia Environnement SA	Industria	3,11
Medtronic PLC	Industria	3,09
% Primi 10 Titoli sul Patrimonio		36,53
Numero Complessivo di Titoli Azionari		40
Numero Complessivo di Titoli Obbligazionari		0

### Distribuzione Settoriale %

	Fondo
<b>Ciclico</b>	<b>46,20</b>
Materie Prime	15,74
Beni di Consumo Ciclici	17,24
Finanza	13,22
Immobiliare	-
<b>Sensibile</b>	<b>22,81</b>
Telecomunicazioni	-
Energia	3,29
Beni Industriali	19,52
Tecnologia	-
<b>Difensivo</b>	<b>31,00</b>
Beni Difensivi	14,08
Salute	16,92
Servizi di Pubblica Utilità	-

### Ripartizione Geografica %

	Fondo
<b>America</b>	<b>27,20</b>
Stati Uniti	19,34
Canada	7,86
America Latina e Centrale	0,00
<b>Europa</b>	<b>69,03</b>
Regno Unito	20,34
Europa Occidentale - Euro	45,41
Europa Occidentale - Non Euro	3,29
Europa dell'Est	0,00
Africa	0,00
Medio Oriente	0,00
<b>Asia</b>	<b>3,77</b>
Giappone	3,77
Australasia	0,00
Asia - Paesi Sviluppati	0,00
Asia - Emergente	0,00

### Anagrafica

Società di Gestione	MFS Investment Management Company (Lux) S.à.r.l	Patrimonio Classe (Mln)	186,91 EUR	Investimento Min. Ingresso	-
		(18/05/2026)		Investimento Min. Successivo	-
		Domicilio	LUSSEMBURGO	T.E.R.	1,85%
Telefono	-	Valuta del Fondo	EUR	Spese correnti	1,85%
Web	-	UCITS	Si	Commissione di incentivo	-
Data di Partenza	17/05/2022	Inc/Acc	Acc		
Nome del Gestore	-	ISIN	LU2459474701		
Data Inizio Gestione	21/08/2019				
NAV (18/05/2026)	EUR 22,51				

# MFS Meridian Funds - Contrarian Value A1 EUR

Patrimonio Netto (Mln) 3.212,94 USD

(31/03/2026)