JPM Global Government Bond C (acc) - NOK (hedged)

Categoria Morningstar™	Benchmark Morningstar	Benchmark Dichiarato	Morningstar Rating™
Obbligazionari Altro	Not Categorized Usato nel Report	JPM GBI Global TR Hdg EUR	Senza rating

Obiettivo d'Investimento Dichiarato

Il Comparto mira a conseguire un rendimento in linea con il benchmark investendo principalmente in un portafoglio di titoli di Stato globali.

Rendimenti

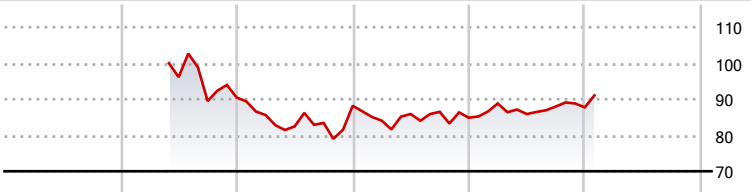

2021	2022	2023	2024	2025	2026-01	
-	-	-2,52	-3,75	3,37	3,79	● Fondo

Misure di Rischio

3Y Alpha	-	3Y Sharpe Ratio	-0,19
3Y Beta	-	3Y Std Dev	9,85
3Y R-Squared	-	3Y Risk	-
3Y Info Ratio	-	5Y Risk	-
3Y Tracking Error	-	10Y Risk	-

Rend. Cumulati %	Fondo
3-Mesi	6,29
6-Mesi	8,26
1-Anno	8,49
3-Anni Ann.ti	2,57
5-Anni Ann.ti	-
10-Anni Ann.ti	-

Rendimenti aggiornati al 24/02/2026

Rendimenti Trimestrali %	Q1	Q2	Q3	Q4
2026	-	-	-	-
2025	4,65	-3,30	2,42	-0,26
2024	-4,67	2,17	0,72	-1,89
2023	-5,36	-3,67	1,13	5,73
2022	-	-	-6,93	1,09

Portafoglio 31/01/2026

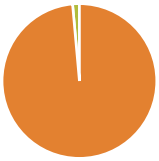

Asset Allocation %	Netta
● Azioni	0,00
● Obbligazioni	98,58
● Liquidità	1,42
● Altro	0,00

Fixed Income Style Box™

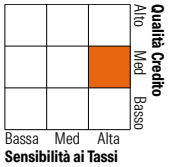

	Fondo
Duration Effettiva	6,75
Maturity effettiva	11,09
Qualità Credito Media	A

Credit Quality %	Fondo	Credit Quality %	Fondo
AAA	6,41	BBB	11,11
AA	39,91	BB	0,00
A	42,55	B	0,00
		Below B	0,00
		Not Rated	0,02

Titoli principali

Nome	Settore	%
France (Republic Of) 2.75%	—	4,05
United States Treasury Notes...	—	4,04
Italy (Republic Of) 3.15%	—	3,73
France (Republic Of) 5.5%	—	3,43
United States Treasury Notes...	—	2,25
United States Treasury Notes...	—	2,09
Italy (Republic Of) 0.25%	—	1,63
Ireland (Republic Of) 3.1%	—	1,45
European Union 3.625%	—	1,28
Poland (Republic of) 4.5%	—	1,25
% Primi 10 Titoli sul Patrimonio		25,21
Numero Complessivo di Titoli Azionari		0
Numero Complessivo di Titoli Obbligazionari		330

Fixed Income Sector Weightings %	Fondo
Governativo	98,57
Societario	0,01
Cartolarizzazioni	0,00
Enti Locali	0,00
Liquidità ed equivalenti	1,24
Derivati	0,18

Coupon Range %	Fondo
0 coupon	1,48
Da 0 a 4 cedole	78,45
Da 4 a 6 cedole	18,47
Da 6 a 8 cedole	1,60
Da 8 a 10 cedole	0,00
Da 10 a 12 cedole	0,00
Oltre 12 cedole	0,00

Scadenze %	Fondo
da 1 a 3	12,50
da 3 a 5	23,40
da 5 a 7	6,48
da 7 a 10	23,24
da 10 a 15	12,59
da 15 a 20	8,09
da 20 a 30	12,04
oltre 30	1,62

Anagrafica

Società di Gestione	JPMorgan Asset Management (Europe) S.à r.l.
Telefono	+352 34 101
Web	http://www.jpmorganassetmanagement.com
Data di Partenza	23/05/2022
Nome del Gestore	Iain Stealey
Data Inizio Gestione	17/06/2020
NAV (24/02/2026)	NOK 1.042,38
Patrimonio Netto (Mln) (31/01/2026)	2.183,61 EUR

Patrimonio Classe (Mln) (24/02/2026)	0,01 NOK
Domicilio	LUSSEMBURGO
Valuta del Fondo	NOK
UCITS	Si
Inc/Acc	Acc
ISIN	LU2471439120

Investimento Min. Ingresso	10.000.000 NOK
Investimento Min. Successivo	1.000 NOK
T.E.R.	0,40%
Spese correnti	0,40%
Commissione di incentivo	-

© 2026 Morningstar Italia. Tutti i diritti sono riservati. Le informazioni qui contenute: (1) sono proprietà di Morningstar, (2) non possono essere copiate, (3) non costituiscono consiglio di investimento; (4) sono fornite con scopi informativi; (5) sono ritenute attendibili da Morningstar che, pertanto, ne garantisce il maggior grado di accuratezza e completezza possibile, fatto salvo il caso in cui queste Le siano state fornite in modo errato e/o non completo dalle relative società prodotto; (6) sono estratte dai dati del fondo disponibili e riferiti a date temporali diverse. Morningstar non è responsabile per qualunque danno o perdita derivante da qualunque uso delle informazioni e chi visiona tali informazioni sarà responsabile dell'uso che andrà a farne. Non vi è naturalmente garanzia alcuna che i risultati del passato trovino un riscontro nel futuro.