

abrdn SICAV I - China Next Generation Fund A Acc Hedged EUR

Categoria Morningstar™

Azionari Altri Settori

Benchmark Morningstar

Not Categorized

Usato nel Report

Benchmark Dichiarato

MSCI China All Shares Smid Cap NR USD

Morningstar Rating™

Senza rating

Obiettivo d'Investimento Dichiarato

The Fund's investment objective is long term total return to be achieved by investing at least 70% of the Fund's assets in small and mid-capitalisation equities and equity-related securities of companies listed, incorporated or domiciled in China, or companies that derive a significant proportion of their revenues or profits from Chinese operations or have a significant proportion of their assets there.

Misure di Rischio

3Y Alpha	-	3Y Sharpe Ratio	-0,25
3Y Beta	-	3Y Std Dev	25,93
3Y R-Squared	-	3Y Risk	-
3Y Info Ratio	-	5Y Risk	-
3Y Tracking Error	-	10Y Risk	-

Rendimenti


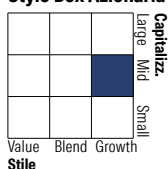
Rend. Cumulati %

	Fondo
3-Mesi	14,85
6-Mesi	22,40
1-Anno	41,26
3-Anni Ann.ti	-5,72
5-Anni Ann.ti	-
10-Anni Ann.ti	-

Rendimenti aggiornati al 13/02/2026

Rendimenti

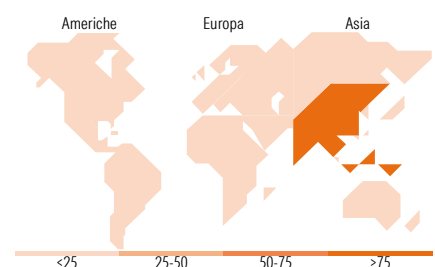
	Q1	Q2	Q3	Q4
Trimestrali %				
2026	-	-	-	-
2025	10,38	0,12	19,97	-2,80
2024	-9,36	-9,37	15,30	-8,36
2023	4,21	-11,39	-14,49	-7,53
2022	-	-	-	9,89

Portafoglio 31/12/2025

Style Box Azionaria

Mkt Cap %

	Fondo
Giant	2,14
Large	34,57
Medium	56,37
Small	1,55
Micro	5,38

Capitalizzazione media di mercato

	Fondo
Ave Mkt Cap USD	4.160,76


Titoli principali

Nome	Settore	%
Zhejiang Shuanghuan...	Industria	5,86
Yantai China Pet Foods Co...	Alimentari	4,98
Beijing Huafeng Test &...	Industria	4,81
Precision Tsugami (China)...	Industria	4,45
Sieyuan Electric Co Ltd...	Industria	4,30
Ningbo Orient Wires & Cables...	Industria	3,79
Shenzhen Envicool Technology...	Industria	3,74
Jiangsu Changshu Rural...	Industria	3,69
Shanghai Huace Navigation...	Industria	3,52
Centre Testing International...	Industria	3,33
% Primi 10 Titoli sul Patrimonio		42,47
Numero Complessivo di Titoli Azionari		41
Numero Complessivo di Titoli Obbligazionari		0

Distribuzione Settoriale %

	Fondo
Ciclico	33,49
Materie Prime	4,94
Beni di Consumo Ciclici	22,58
Finanza	3,80
Immobiliare	2,17
Sensibile	51,30
Telecomunicazioni	1,98
Energia	-
Beni Industriali	29,49
Tecnologia	19,84
Difensivo	15,21
Beni Difensivi	7,21
Salute	8,00
Servizi di Pubblica Utilità	-

Ripartizione Geografica %

	Fondo
America	3,38
Stati Uniti	3,38
Canada	0,00
America Latina e Centrale	0,00
Europa	0,00
Regno Unito	0,00
Europa Occidentale - Euro	0,00
Europa Occidentale - Non Euro	0,00
Europa dell'Est	0,00
Africa	0,00
Medio Oriente	0,00
Asia	96,62
Giappone	0,00
Australasia	0,00
Asia - Paesi Sviluppati	2,17
Asia - Emergente	94,45

Anagrafica

Società di Gestione	abrdn Investments Luxembourg S.A.	Patrimonio Classe (Mln)	0,00 EUR	Investimento Min. Ingresso	1.000 EUR
Telefono	(352) 46 40 10 820	Domicilio	LUSSEMBURGO	Investimento Min. Successivo	1.000 EUR
Web	www.aberdeenstandard.co	Valuta del Fondo	EUR	T.E.R.	-
	m	UCITS	Si	Spese correnti	2,02%
Data di Partenza	13/07/2022	Inc/Acc	Acc	Commissione di incentivo	-
Nome del Gestore	-	ISIN	LU2460029163		
Data Inizio Gestione	13/07/2022				
NAV (13/02/2026)	EUR 8,32				
Patrimonio Netto (Mln)	10,09 USD				

(31/12/2025)